



Летние игры с песком и водой

Семинар-практикум для педагогов ДОУ

Подготовила: Лунева

Ю.А.



**« Самая лучшая игра для детей –
куча песка и вода »**

(К.Д.Ушинский)



- Игры с песком и водой - прекрасная развивающая среда и одна из форм естественной деятельности ребёнка. Они обладают почти неограниченными возможностями и способствуют развитию ребёнка во всех аспектах.

- Песок и вода - отличный материал для игр: можно рисовать, строить мосты, замки, рыть каналы.

Ребята знакомятся со свойствами песка и воды, постигают приемы строительства из него. В итоге у них развиваются творческие, исследовательские, конструктивные способности.



Правила поведения детей в песочнице:

- Нельзя намеренно выбрасывать песок из песочницы.
- Нельзя бросать песок в других или брать его в рот.
- После игры надо убрать все игрушки на свои места.
- После игры в песке надо помыть ручки.



Подбор игрушек

- Лопатки, широкие кисточки, сита, воронки; разнообразные пластиковые формочки разных величин;
- Игрушки (высотой 5-10см), изображающие людей; различных животных и растений; транспорт и пр. (игрушки из «киндер-сюрпризов» для занятий в младших группах не использовать);
- Набор игрушечной посуды;
- Бросовый материал: камешки, ракушки, веточки, палочки.
- Емкости для воды: стаканчики, бутылочки, тазики, бассейны, губки, резиновые игрушки, мячики, ложки, лейки.



«Печем куличики» (младший возраст)



«Дорожки из песка» (младший возраст)



«Археология» (для всех возрастов)



Песочные человечки
для всех возрастов




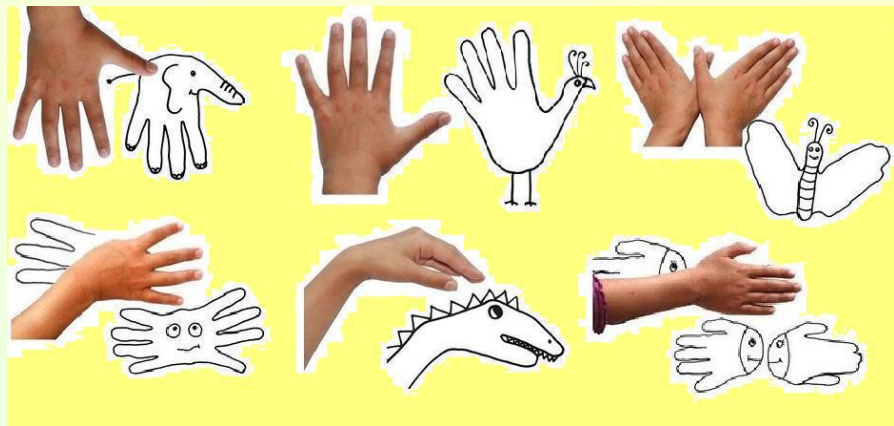
«Песочный алфавит» (старший возраст)



«Узор из камней»
(старший возраст)



«Забавные ладошки» (для всех возрастов)




«Отгадай
ребус»
(старший
возраст)

«Замки из песка» (для всех возрастов)



«Чей это
след?»
(для всех
возрастов)

Рисование цветным песком



«Где вода?»



«Узоры на песке»



Игры-эксперименты с песком

«Как выглядит

г



«Сыпучий



«Рыбалка»




«Выжми мочалку» (младший возраст)



«Кораблики» (младший возраст)





«В час по чайной ложке»
(младший возраст)

«Налил вылил»
(младший возраст)



«Тонет -не тонет» (для всех возрастов)



«Волшебное СВОЙСТВО ВОДЫ» (для всех возрастов)

«Свойство воды»
(для всех возрастов)

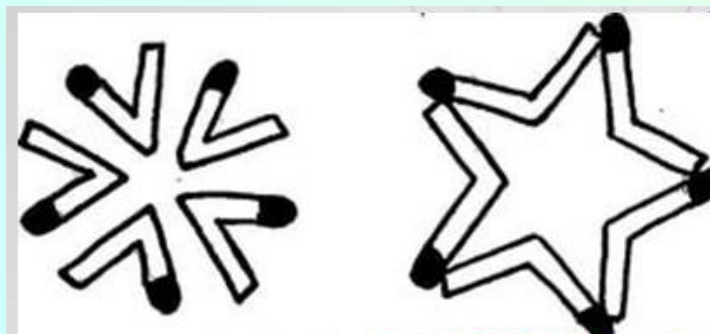


Игры-эксперименты с водой (старший возраст)

«Яйцо- подводная лодка»



«Цветы лотоса»



«Чудесные спички»



**Спасибо
за
внимание!**

