

## **НАЛОГИ И НАЛОГООБЛОЖЕНИЕ**

Методические рекомендации  
по самостоятельной работе студентов,  
подготовке к практическим занятиям

Для студентов очной формы обучения  
специальностей: 38.02.01 Экономика и бухгалтерский учет  
38.02.03 Операционная деятельность в логистике

Разработано в соответствии с рабочей программой дисциплины «Налоги и налогообложение»

Составитель:

Н.Ю.Шепелева, преподаватель  
экономических дисциплин  
ГБПОУ УГКТиД

Рецензенты:

К.Ш.Муллатагирова, преподаватель  
экономических дисциплин  
ГБПОУ УГКТиД

А.И. Низамова, доцент кафедры  
экономики управления производством  
ФГОУ ВПО УГАТУ, кандидат  
технических наук

Печатается по решению Издательского совета колледжа

## СОДЕРЖАНИЕ

Пояснительная записка	3
Тематический план и содержание учебной дисциплины	5
Требования, предъявляемые к результатам освоения дисциплины	8
Методические рекомендации по самостоятельной работе студентов, подготовке к практическим занятиям	8
Практическое занятие 1 Налоги, их сущность и классификация	11
Практическое занятие 2 Расчет НДС	12
Практическое занятие 3 Расчет налога на прибыль организаций	15
Практическое занятие 4 Расчет страховых взносов во внебюджетные фонды	19
Практическое занятие 5 Расчет НЛФЛ	23
Практическое занятие 6 Расчет транспортного налога	26
Практическое занятие 7 Расчет земельного налога	28
Литература	31

## ПОЯСНИТЕЛЬНАЯ ЗАПИСКА

Лекционно-практическая система занятий, принятая в высших и средних профессиональных учебных заведениях, предполагает активную самостоятельную и творческую работу студентов, которая способствует подготовке практикоориентированного специалиста. Она осуществляется как во время подготовки к практическим занятиям, так и в процессе самого занятия. Цель практического занятия – закрепление и обобщение изученного на лекциях материала и более глубокое и детальное усвоение темы. Подготовка к практическим занятиям является основным видом самостоятельной работы студентов по дисциплине «Налоги и налогообложение».

Методические рекомендации по подготовке к практическим занятиям предназначены для студентов очной формы обучения специальностей 38.02.01 Экономика и бухгалтерский учет и 38.02.03 Операционная деятельность в логистике.

Методические рекомендации включают:

- тематический план учебной дисциплины;
- требования, предъявляемые к результатам освоения дисциплины;
- планы практических занятий по всему курсу;
- вопросы для самоконтроля;

- список рефератов и рекомендуемой литературы;
- методические рекомендации по самостоятельной работе, подготовке рефератов, по работе с литературой и интернет-ресурсами.

## ТЕМАТИЧЕСКИЙ ПЛАН И СОДЕРЖАНИЕ УЧЕБНОЙ ДИСЦИПЛИНЫ **налоги и налогообложение**

Наименование разделов и тем	Содержание учебного материала, практические занятия, самостоятельная работа студентов	Объем часов	Уровень освоения
1	2	3	4
<b>Введение</b>	Содержание учебного материала	4	2
	История развития налоговой системы	2	
	Самостоятельная работа студентов	2	
	Подготовить реферат на тему: «История возникновения и развития налогообложения»	2	
<b>Раздел 1.</b>	<b>Основы законодательства РФ о налогах и сборах</b>	12	
<b>Тема 1.1 Налоги как инструмент бюджетного регулирования</b>	Содержание учебного материала	2	1
	1 Понятие налога и сбора, система налогов и сборов	1	
	2 Виды налогов и сборов в РФ	0,5	
	3 Общие условия установления налогов и сборов	0,5	
<b>Тема 1.2 Основные принципы налогообложения</b>	Содержание учебного материала	2	1
	1 Принципы налогообложения, их сущность	1	
	2 Налоговая политика государства, ее основные направления	0,5	
	3 Общие теории налогов	0,5	
<b>Тема 1.3 Нормативные акты, регулирующие отношения организации и государства в области налогообложения, Налоговый Кодекс РФ</b>	Содержание учебного материала	2	1
	1. Законодательство о налогах и сборах, Налоговый Кодекс РФ	1	
	2. Нормативные акты, регулирующие отношения в области налогообложения	0,5	
	3. Отношения, регулируемые законодательством о налогах и сборах, их участники	0,5	
<b>Тема 1.4 Принципы построения и элементы налоговых систем</b>	Содержание учебного материала	2	1
	1. Понятие налоговой системы, принципы ее построения	1	
	2. Структура налоговой системы, характеристика ее элементов	0,5	
	3. Субъекты налоговой системы, их права и обязанности	0,5	
<b>Тема 1.5 Экономическая сущность налогов</b>	Содержание учебного материала	2	2
	1. Экономическая сущность налога	1	
	2. Функции налогов и сборов	0,5	
	3. Классификация налогов по видам и признакам	0,5	
	Практические занятия	2	
	Налоги, их сущность и классификация	2	
<b>Раздел 2.</b>	<b>Виды налогов в Российской Федерации и порядок их расчетов</b>	28	
<b>Тема 2.1 Налог на добавленную стоимость (НДС)</b>	Содержание учебного материала	2	2
	1 НДС, его основные элементы	1	
	2 Налоговые вычеты и порядок их применения	0,5	
	3 Методика заполнения и сроки представления налоговой декларации в налоговые органы	0,5	
	Практические занятия	2	
	Расчет НДС	2	

	Самостоятельная работа студентов	2	
	Заполнение налоговой декларации по НДС	2	
<b>Тема 2.2</b> <b>Налог на прибыль организаций</b>	Содержание учебного материала	2	2
	1 Налог на прибыль организаций, его основные элементы	0,5	
	2 Порядок определения налоговой базы организации-налогоплательщика	0,5	
	3 Порядок исчисления авансовых платежей по налогу на прибыль	0,5	
	4 Методика заполнения и сроки представления налоговой декларации в налоговые органы	0,5	
	Практические занятия	2	
	Расчет налога на прибыль организаций	2	
	Самостоятельная работа студентов	2	
	Заполнение налоговой декларации по налогу на прибыль организаций	2	
<b>Тема 2.3</b> <b>Страховые взносы во внебюджетные фонды</b>	Содержание учебного материала	2	2
	1 Плательщики страховых взносов, предельная величина базы для начисления	1	
	2 Суммы, не подлежащие обложению страховыми взносами	0,5	
	3 Порядок уплаты страховых взносов и отчетность	0,5	
	Практические занятия	2	
	Расчет страховых взносов во внебюджетные фонды	2	
	Самостоятельная работа студентов	2	
	Заполнение форм отчетности по страховым взносам	2	
	Содержание учебного материала	4	2
<b>Тема 2.4</b> <b>Налог на доходы физических лиц</b>	1 НДФЛ, его основные элементы	1	
	2 Налоговые вычеты по НДФЛ	1	
	3 Порядок исчисления НДФЛ, сроки уплаты	1	
	4 Методика заполнения декларации по НДФЛ и сроки ее представления в налоговые органы	1	
	Практические занятия	2	
	Расчет НДФЛ	2	
	Самостоятельная работа студентов	4	
	Заполнение налоговой декларации по НДФЛ	4	
<b>Раздел 3.</b>	<b>Региональные налоги и специфика их расчетов</b>	<b>9</b>	
<b>Тема 3.1</b> <b>Налог на имущество организаций</b>	Содержание учебного материала	2	2
	1 Налог на имущество организаций, его значение и место в налоговой системе	0,5	
	2 Основные элементы налога на имущество организаций	0,5	
	3 Методика расчета среднегодовой стоимости имущества организации	0,5	
	4 Заполнение налоговой декларации	0,5	
	Самостоятельная работа студентов	2	
	Заполнение налоговой декларации по налогу на имущество организаций	2	
<b>Тема 3.2</b> <b>Транспортный налог</b>	Содержание учебного материала	2	2
	1 Транспортный налог, его основные элементы	1	
	2 Методика заполнения декларации	1	
	Практические занятия	1	
	Расчет транспортного налога. Контрольная работа	1	
	Самостоятельная работа студентов	2	
	Заполнение налоговой декларации по транспортному налогу	2	

Раздел 4.	Местные налоги и сборы, порядок их расчетов		9	2
Тема 4.1 Налог на имущество физических лиц	Содержание учебного материала		2	
	1	Значение налога на имущество физических лиц в формировании местного бюджета	1	
	2	Налог на имущество физических лиц, его основные элементы	1	
	Самостоятельная работа студентов		2	
	Расчет налога на имущество физических лиц		2	
Тема 4.2 Земельный налог	Содержание учебного материала		2	2
	1	Земельный налог, его значение в формировании местных бюджетов	1	
	2	Основные элементы земельного налога	1	
	Практические занятия		3	
	Расчет земельного налога. Тестовый контроль знаний студентов		3	
	Самостоятельная работа студентов		2	
	Подготовить реферат на тему: «Местные налоги и сборы их значение в формировании местных бюджетов»		2	
	Всего:		64	

## **Требования, предъявляемые к результатам освоения дисциплины**

В результате освоения учебной дисциплины студент должен **уметь**:

- ориентироваться в действующем налоговом законодательстве РФ;
- понимать сущность и порядок расчетов налогов.

В результате освоения учебной дисциплины студент должен **знать**:

- нормативные акты, регулирующие отношения организации и государства в области налогообложения, НК РФ;
- экономическую сущность налогов;
- принципы построения и элементы налоговых систем;
- виды налогов в РФ и порядок их расчетов.

В результате освоения учебной дисциплины студент должен обладать следующими **общими и профессиональными компетенциями**:

**ОК 2.** Организовывать собственную деятельность, выбирать типовые методы и способы выполнения профессиональных задач, оценивать их эффективность и качество.

**ОК 3.** Принимать решения в стандартных и нестандартных ситуациях и нести за них ответственность.

**ОК 4.** Осуществлять поиск и использование информации, необходимой для эффективного выполнения профессиональных задач, профессионального и личностного развития.

**ОК 5.** Владеть информационной культурой, анализировать и оценивать информацию с использованием информационно-коммуникационных технологий.

**ПК 3.1.** Формировать бухгалтерские проводки по начислению и перечислению налогов и сборов в бюджеты различных уровней.

**ПК 3.2.** Оформлять платежные документы для перечисления налогов и сборов в бюджет, контролировать их прохождение по расчетно-кассовым банковским операциям.

**ПК 3.3.** Формировать бухгалтерские проводки по начислению и перечислению страховых взносов во внебюджетные фонды.

**ПК 3.4.** Оформлять платежные документы на перечисление страховых взносов во внебюджетные фонды, контролировать их прохождение по расчетно-кассовым банковским операциям.

## **Методические рекомендации по самостоятельной работе студентов, подготовке к практическим занятиям**

Курс учебной дисциплины «Налоги и налогообложение» рассчитан на 64 часа, в том числе обязательной аудиторной учебной нагрузки студента 44 часа (30 часов лекционных и 14 часов практических занятий), самостоятельной работы студента 20 часов.

Итоговый контроль знаний осуществляется в форме экзамена. Экзамен



по дисциплине «Налоги и налогообложение» проводится по билетам, которые содержат два теоретических вопроса и задачу по исчислению конкретного вида налогов. Оценивание знаний и умений студента осуществляется на основе выполнения заданий, представленных в билете. Время выполнения заданий 90 мин. Критерии выставления оценки:

5 – выполнены все задания;

4 – решена верно задача и раскрыт полностью один из теоретических вопросов;

3 – решена верно задача, либо раскрыты полностью оба теоретических вопроса;

2 – задания не выполнены.

Каждый студент в процессе изучения дисциплины выполняет одно задание по творческому преобразованию информации в форме реферата и мультимедийной презентации. Кроме того, на каждом практическом занятии студент решает различные практические и ситуационные задачи, направленные на проверку усвоения знаний и умений.

Формы заданий:

-задания по воспроизведению текста;

-задания по анализу экономических явлений;

-тестовые задания;

-аналитические задания (задания с конструируемым ответом, требующие при выполнении от студента самостоятельного получения развёрнутых ответов);

-задания с коротким ответом (экспресс-опрос).

Студенты, выполнившие все предложенные задания на оценки «отлично», «хорошо», «удовлетворительно», допускаются к сдаче экзамена.

Студенты, не выполнившие на положительные оценки более 30% заданий, дополнительно проходят тестирование по тестам, включающим вопросы по всему пройденному курсу.

Практические занятия предназначены для закрепления, обобщения и углубления знаний по изучаемой дисциплине. В зависимости от темы практического занятия перед студентом ставятся определённые условия подготовки к нему. При этом существуют и общие требования и рекомендации по подготовке к практическим занятиям. Главным таким требованием является работа с учебной литературой и Интернет-источниками. По каждой теме практического занятия в данном пособии предлагается перечень литературы. Он начинается с учебников, с которых и следует начать подготовку к занятию. В дополнительной литературе можно найти материалы, расширяющие и углубляющие знания по теме.

По каждой теме практического занятия даются вопросы для самоконтроля. Поэтому даже в том случае, если студент пропустил какую-либо лекцию, он самостоятельно с помощью данных методических рекомендаций сможет подготовиться по каждой теме.

Традиционной формой практического занятия является обсуждение вопросов по плану, затем решение практических или ситуационных задач. По

каждому вопросу выступает один из студентов, остальные студенты вносят свои дополнения и поправки, высказывают свою точку зрения по рассматриваемому вопросу. В конце практического занятия каждый студент получает оценку с учётом качества и количества выступлений на занятии.

Каждый студент должен подготовить по курсу «Налоги налогообложение» одну творческую работу в виде реферата. Реферат выполняется каждым студентом индивидуально. Темы рефератов выбираются из предложенного списка, который может быть дополнен и самим студентом. Объем реферата должен составлять 12-15 страниц. Требования к оформлению: шрифт – 14; интервал – 1,5; параметры страницы – 1,5 по каждому краю. Работа над рефератом должна носить творческий характер. Используя учебники, монографии, статьи и Интернет-ресурсы, студент должен весь материал переработать и кратко изложить по плану из 3-4 вопросов. Не допускается механическое включение в работу Интернет-ресурсов, которые студентом не переработаны творчески. В конце реферата в обязательном порядке дается список использованной литературы и Интернет-ресурсов. Библиография оформляется в соответствии с требованиями, указываются автор, название работы, город, издательство, год издания, количество страниц.

Рекомендации по оформлению рефератов и других творческих работ студентов можно найти в методическом пособии: УГКТиД, Н.В.Богданова, «Методические рекомендации по оформлению курсовых и дипломных проектов (работ) на ПЭВМ», 2015 г.

Оценка за реферат ставится с учётом таких критериев, как:

- соответствие теме и плану;
- творческий характер изложения;
- логичность и полнота изложения материала
- грамотность изложения и оформления.

Отдельные рефераты отбираются преподавателем для их изложения на практическом занятии. В этом случае студент готовит и мультимедийное сопровождение – презентацию. Презентация оформляется в программе PowerPoint. Рекомендации по работе в программе можно найти в методическом пособии: УГКТиД, Н.В.Богданова, «Мультимедийная презентация в Microsoft PowerPoint», 2014 г.

## **ПЛАНЫ ПРАКТИЧЕСКИХ ЗАНЯТИЙ**

### **Практическое занятие 1 Налоги, их сущность и классификация**

#### ***Вопросы:***

1. Экономическая сущность налогов.
2. Отличие налога от пошлины.
3. Функции налогов, их характеристика.
4. Принципы построения и элементы налоговых систем.
5. Нормативные акты, регулирующие отношения организации и государства в области налогообложения, НК РФ.
6. Классификацию налогов по видам и признакам.
7. Понятие налоговой ставки, налоговой льготы, их виды.
8. Основные принципы налогообложения.
9. Разновидность налоговых платежей.

***Литература:*** [1], с. 5-18; [2], с. 5-47; [3], с. 25-47.

#### ***Проверь себя:***

1. Налоги возникли вследствие:
  - а) появления государства;
  - б) становления промышленности;
  - в) развития торговли.
2. Что понимается под налогами (дать определение).
3. Какие функции выполняют налоги в условиях рыночной экономики?
4. Основная доходная часть бюджета состоит из:
  - а) доходов от имущества, находящегося в федеральной собственности;
  - б) доходов целевых бюджетных фондов;
  - в) налоговых поступлений;
  - г) поступлений от внешнеэкономической деятельности.
5. Точное определение понятия «налог» необходимо для:
  - а) определения финансовой ответственности налогоплательщика;
  - б) выявления размера налогового обязательства;
  - в) исчисления налоговой ставки.
6. Что относится к неналоговым платежам?
7. Что такое налоговая ставка?
8. Что такое налогооблагаемая база?
9. Что такое налоговая льгота?
10. Виды налоговых льгот.

#### ***Практическое задание 1***

В рабочих тетрадях схематично ответить на вопросы:

1. Основные источники доходов бюджета.
2. Функции налогов (каждую функцию охарактеризовать).

3. Налоговая политика государства, понятие, ее виды.

### ***Практическое задание 2***

В рабочих тетрадях выполнить задание по вариантам:

#### ***I вариант.***

1. Налоговые ставки и их виды (дать определение, указать их виды в зависимости от способа определения суммы налога, от степени изменяемости, от изменения налоговой базы).
2. Согласно классификации налогов определить, каким является налог на имущество организаций.
3. Схематично ответить на вопрос: «Система принципов налогообложения».
4. Участники отношений, регулируемых законодательством о налогах и сборах.

#### ***II вариант.***

1. Налоговые льготы и их виды (дать определение, указать их виды: изъятие, скидки, налоговые кредиты).
2. Согласно классификации налогов определить, каким является налог на прибыль организаций.
3. Налоговый кодекс – основной элемент формирования налоговой системы РФ.
4. Общие условия установления налогов и сборов.

#### ***Задание для самостоятельной работы:***

Подготовить реферат на тему: «История возникновения и развития налогообложения».

### **Практическое занятие 2**

#### **Расчет налога на добавленную стоимость (НДС)**

#### ***Вопросы:***

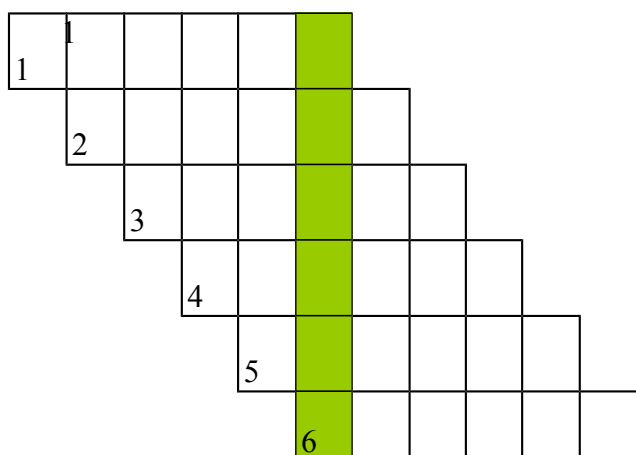
1. НДС, его место и роль в налоговой системе.
2. Сущность НДС и его основные элементы.
3. Особенности исчисления НДС.
4. Налоговые вычеты и порядок их применения.
5. Методика заполнения и сроки представления налоговой декларации по НДС в налоговые органы.

***Литература:*** [1], с. 154-244; [2], с. 100-125, [4], с. 108-136.

#### ***Проверь себя:***

1. Ставки обложения НДС являются:
  - а) пропорциональными;
  - б) прогрессивными;
  - в) твердыми.
2. Способом взимания НДС является:
  - а) кадастровый;
  - б) декларационный;

- в) у источника выплаты.
3. Источником уплаты НДС является:
- прибыль, полученная в составе выручки от реализации;
  - выручка от реализации продукции, работ, услуг;
  - себестоимость реализованной продукции.
4. В бюджет перечисляется сумма НДС, рассчитанная:
- по операциям приобретения;
  - операциям реализации;
  - как разница НДС от операций реализации и приобретения.
5. При наличии реализации товаров по ставкам 10 и 18 % НДС рассчитывается:
- по средней ставке;
  - по каждому виду реализации товаров;
  - по максимальной ставке 18 %.
6. Криптограмма
- Правильно отгадав слова по горизонтали, вы прочтете зашифрованное слово в выделенном столбце.



1. Банковский работник. 2. Обособленная часть предприятия. 3. Допущенная в расчетах неточность. 4. Сумма всех операций на бухгалтерском счете. 5. Вид санкций. 6. Страна, в которой впервые был введен подоходный налог.

### ***Практическая задача 1***

Предприятие в течение месяца оплатило счета и оприходовало следующие товары:

- продовольственные товары на сумму 9273 руб. с учетом НДС по ставке 10 %;
- промышленные товары на сумму 48 380 руб. с учетом НДС по ставке 18 %.

Определите сумму НДС в составе выручки от реализации для указанных товаров и их чистую стоимость.

### ***Практическая задача 2***

Оптовая организация приобретает товары для перепродажи. В течение квартала имеются следующие показатели:

- приобретены товары на сумму 572 000 руб. с учетом НДС по ставке 10% и товары на сумму 1416000 руб. с учетом НДС по ставке 18 %;
- оплачена транспортировка товаров на сумму 11 800 руб. с учетом НДС 18 %;
- выручка от реализации по товарам с учетом НДС 10 % составила 704000 руб., выручка по товарам с учетом НДС 18 % — 1 758 200 руб.

Определите, какую сумму НДС организация должна перечислить в бюджет за квартал.

### ***Практическая задача 3***

Учетной политикой предприятия предусмотрено определение выручки от реализации продукции по отгрузке. В отчетном периоде отгружено продукции на сумму 239770 руб. Поступило от потребителей на расчетный счет за ранее отгруженную продукцию 204906 руб. Материальные затраты, отнесенные на издержки производства и обращения, с учетом НДС по стандартной ставке составили в отчетном периоде 180203 руб.

Рассчитать НДС подлежащей уплате в федеральный бюджет за отчетный период.

### ***Практическая задача 4***

Учетной политикой строительной организации предусмотрено определение выручки от реализации СМР по отгрузке. В отчетном периоде выполнено и сдано заказчикам работ на сумму 1456079 руб. Поступило на расчетный счет за выполненные и сданные работы 1435800 руб. Поступило в кассу предприятия 45798 руб. Получено авансов в счет финансирования по ранее заключенным договорам на сумму 544807 руб. Оплачено и оприходовано ТМЦ по счетам-фактурам с учетом НДС по стандартной ставке на сумму 607809 руб. Оплачено и оприходовано ТМЦ по счетам-фактурам с учетом НДС по льготной ставке на сумму 35409 руб. Оплачено и оприходовано по счетам-фактурам без НДС - 34500 руб.

Рассчитать НДС, подлежащий уплате в бюджет за отчетный период.

### ***Методические указания по решению задач***

Для учета НДС в бухгалтерском учете используются два счета: активный счет 19 «НДС по приобретенным ценностям» и пассивный счет 68 «Расчеты по налогам и сборам», который имеет отдельный субсчет «Расчеты по НДС».

Для исчисления суммы НДС при решении практических задач следует обратиться к главе 21 НК РФ. Общие правила исчисления налога установлены в ст. 166 НК РФ. В данной статье приводится порядок расчета налога в различных ситуациях. Этот порядок устанавливает общие принципы организации налогового учета по налогу на добавленную стоимость: сумма налога исчисляется как соответствующая налоговой ставке процентная доля налоговой базы, а при раздельном учете — как сумма налога, полученная в результате сложения сумм налогов, исчисляемых отдельно как соответствующие налоговым ставкам процентные доли соответствующих налоговых баз. Общая сумма налога при реализации товаров (работ, услуг)

представляет собой сумму, полученную в результате сложения сумм налога, исчисленных в соответствии с изложенным порядком.

Сумма налога есть произведение налоговой ставки и налоговой базы. Но особенностью исчисления НДС является то, что налогоплательщик имеет право на налоговые вычеты. Под налоговыми вычетами понимаются суммы, на которые налогоплательщик может законно уменьшить общую сумму налога, исчисленную в соответствии с требованиями налогового законодательства (ст. 171 НК РФ). То есть сначала определяется общая сумма налога, а затем полученная сумма уменьшается на сумму налога, которая предъявлена продавцами или подрядчиками при расчетах за товары, работы или услуги.

На первом этапе следует правильно определить налоговую базу (ст. 153 НК РФ), затем верно применить налоговые ставки (ст. 164).

Кроме основных ставок иногда возникает необходимость использовать ставку НДС для определения суммы налога, уже входящего в стоимость оплаты, например, при расчете авансовыми платежами.

Например, ставка налога при реализации товара с учетом НДС составляет 10 %. Пусть стоимость товара равна 100 руб., тогда сумма НДС по ставке 10% будет равна 10 руб., следовательно, цена реализации — 110 руб.

Цена реализации товара = Стоимость товара + НДС;

110 руб. = 100 руб. + 10 руб.

Принимаем цену реализации товара за 100 % и определяем долю НДС в цене:

110 руб. - 100%

10 руб. - X%

$X = 10 \times 100 / 110 = 9,09\%$

### ***Задание для самостоятельной работы:***

Заполнить налоговую декларацию по НДС по данным конкретного предприятия.

## **Практическое занятие 3**

### **Расчет налога на прибыль организаций**

#### ***Вопросы:***

1. Роль налога на прибыль в налоговой системе.
2. Методика исчисления налогооблагаемого оборота.
3. Основные элементы налога на прибыль организаций.
4. Порядок исчисления авансовых платежей по налогу на прибыль.
5. Методика заполнения и сроки представления налоговой декларации в налоговые органы.

***Литература:*** [1], с.373-356; [2], с.161-208; [3], с.47-75 .

#### ***Проверь себя:***

1. Способом уплаты налога на прибыль является:  
а) кадастровый;

2. Налоговая база для расчета налога на прибыль определяется по  
ным:

3. Для целей налогообложения амортизация активов может начисляться:


4. В целях налогообложения нормируются затраты:

5. Доходы от долевого участия в деятельности других предприятий в целях налогообложения:

- ## 6. Кроссворд







**По горизонтали.** 3. Покупатель работ или услуг. 5. Объект налогообложения в Древней Руси. 6. Европейская денежная единица. 7. Налоговая стоимость, от которой начисляют сумму налога. 10. Фактор производства. 11. Владелец акций.

**По вертикали.** 1. Нормативный документ. 2. Вид налоговых льгот. 3. Оплата труда. 4. Организация, требующая погашения долга. 8. Вид налога. 9. Доход от использования природных ресурсов.

### ***Практическое задание 1***

В таблице приведены виды затрат, которые нормируются, т. е. в Налоговом кодексе Российской Федерации установлены нормы учета этих затрат в целях налогообложения. Укажите конкретные нормативы этих затрат.

Вид затрат	Установленная норма
1. Расходы на подготовку и переподготовку кадров	
2. Затраты на командировочные расходы	
3. Представительские расходы	
4. Расходы на рекламу	
5. Расходы на оплату процентов за кредит	

### ***Практическая задача 2***

Малое предприятие имеет следующие показатели финансовых результатов на счете 99 «Прибыли и убытки» в течение года (таблица).

Показатель	Оборот по дебету счета 99, руб.	Оборот по кредиту счета 99, руб.
1. Обороты за I квартал Сальдо на 01.04	10000 ?	42 000 ?
2. Обороты за II квартал Обороты за полугодие Сальдо на 01.07	15 000 ? ?	65 000 ? ?
3. Обороты за III квартал Обороты за 9 мес. Сальдо на 01.10	22 000 ? ?	58 000 ? ?
4. Обороты за IV квартал Обороты за год Сальдо на 31.12	8000 ? ?	74 000 ? ?

Определите финансовый результат по итогам каждого отчетного периода и итоговый финансовый результат по окончании налогового периода. Рассчитайте налог на прибыль нарастающим итогом за каждый отчетный период.

### ***Практическая задача 3***

Розничный товарооборот оптовой базы за I квартал составил 7434000 руб. с учетом НДС, закупочная стоимость товара — 4130000 руб., издержки обращения — 126000 руб. Кроме того, в течение квартала отражены внереализационные расходы на сумму 58 000 руб.

Рассчитайте налог на прибыль за квартал.

#### ***Практическая задача 4***

Учетной политикой предприятия предусмотрено определение выручки по оплате. В отчетном периоде оплачено продукции потребителями на сумму 27 тысяч рублей. Полная себестоимость оплаченной продукции - 18 тысяч рублей. Отгружено продукции на сумму 21 тысяча рублей. Полная себестоимость отгруженной продукции - 16 тысяч рублей. Продано основных фондов - 8,2 тысячи рублей. Остаточная стоимость проданных основных фондов - 5 тысяч рублей. Получено неустоек по заключенным ранее договорам - 2 тысячи рублей. Начислено на расчетный счет процентов от банка за пользование свободными средствами предприятия - 1 тысяча рублей. Выплачено налогов, относимых на финансовые результаты - 2 тысячи рублей.

Рассчитать налог на прибыль в федеральный бюджет.

#### ***Методические указания по решению задач***

Для исчисления суммы НДС при решении практических задач следует обратиться к главе 25 НК РФ.

Объектом налогообложения является прибыль, полученная налогоплательщиком, то есть полученные доходы, уменьшенные на величину произведенных расходов.

Доходы, учитываемые при определении налоговой базы по налогу на прибыль, группируются по признаку отношения к виду деятельности, в результате которой они получены. Это доходы от реализации товаров (работ, услуг) и имущественных прав (доходы, полученные в рамках осуществления основной деятельности, а также от деятельности вспомогательных и обслуживающих производств и хозяйств в части выпуска продукции (товаров), выполнения работ или оказания услуг, предназначенных для реализации на сторону) и внереализационные доходы. При определении доходов для целей налогообложения налогом на прибыль из них исключаются суммы налогов, предъявленные в соответствии с НК РФ налогоплательщиком покупателю (приобретателю) товаров (работ, услуг, имущественных прав). Это НДС и акцизы.

Для целей налогообложения первоочередное значение имеет правомерность принятия отдельных видов расходов в уменьшение налоговой базы. Чтобы произведенные расходы могли быть приняты к налоговому учету (и уменьшить налоговую базу по налогу на прибыль), необходимо соб-

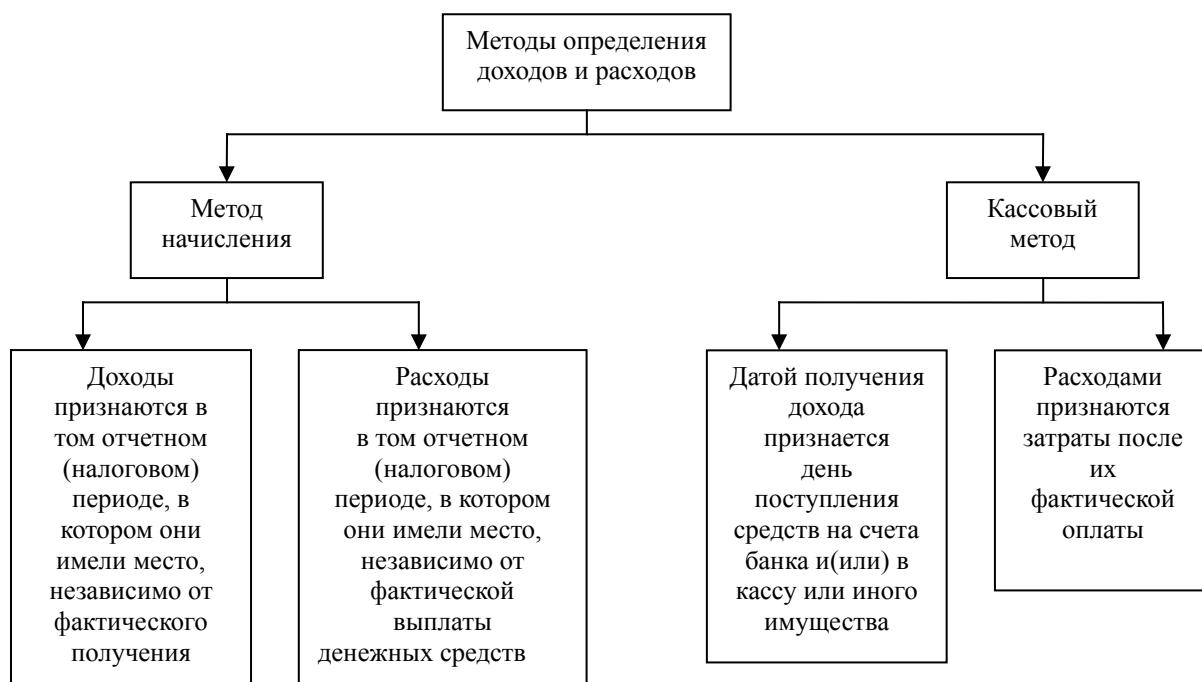


Рис.1. Методы определения доходов и расходов

людение двух основных условий: они должны быть обоснованными и документально подтверждены.

При начислении налога на прибыль используются два метода учета доходов и расходов: метод начисления и кассовый метод (рис. 1). Однако, в п. 1 ст. 273 Налогового кодекса РФ четко обозначены случаи использования конкретных методов. Организация имеет право на определение даты получения дохода (осуществления расхода) по кассовому методу, если за предыдущие четыре квартала сумма выручки от реализации товаров, работ, услуг без учета НДС в среднем не превысила 1 млн руб. за каждый квартал. В противном случае организация обязана использовать метод начисления.

По налогу на прибыль организаций установлена налоговая ставка 20%. Сумма налога, исчисленная по налоговой ставке в размере 2%, зачисляется в федеральный бюджет, в размере 18% - бюджеты субъектов РФ.

Учет доходов и расходов в бухгалтерском учете ведется на счетах 90 «Продажи» и 91 «Прочие доходы и расходы», а финансовый результат по истечении отчетного периода определяется на счете 99 «Прибыль и убытки».

#### ***Задание для самостоятельной работы:***

Заполнить налоговую декларацию по налогу на прибыль организаций по данным конкретного предприятия.

### **Практическое занятие 4**

#### **Расчет страховых взносов во внебюджетные фонды**

##### ***Вопросы:***

1. Роль страховых взносов в формировании доходов государства.
2. Плательщики страховых взносов.
3. Предельная величина базы для начисления.

4. Суммы, не подлежащие обложению страховыми взносами.
5. Тарифы страховых взносов.
6. Порядок начисления и уплаты страховых взносов.

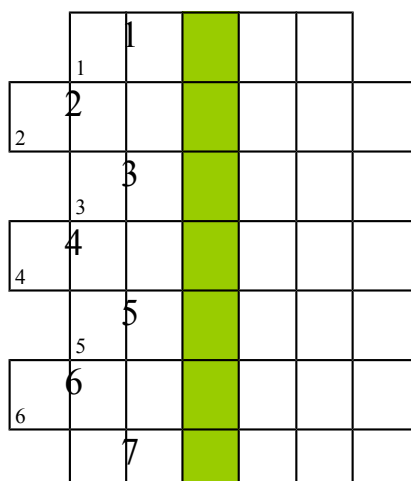
**Литература: Федеральный Закон от 24.07.2009 г. №212-ФЗ; Федеральный Закон от 02.12.2013 г. №333-ФЗ.**

**Проверь себя:**

1. Источником выплаты страховых взносов является:
  - а) выручка от реализации;
  - б) себестоимость продукции;
  - в) заработная плата.
2. На выплаты работникам своего предприятия предприятие имеет право использовать средства:
  - а) Пенсионного фонда Российской Федерации;
  - б) Фонда социального страхования Российской Федерации;
  - в) Фонда обязательного медицинского страхования Российской Федерации.
3. Увеличение суммы страховых взносов приводит:
  - а) к увеличению прибыли в составе выручки от реализации продукции;
  - б) к уменьшению прибыли в составе выручки от реализаций продукции;
  - в) не влияет на получение прибыли.
4. Не взимаются страховые взносы со следующих выплат:
  - а) пособия по временной нетрудоспособности;
  - б) вознаграждения в натуральной форме;
  - в) доходы индивидуальных предпринимателей.
6. Криптограмма

Правильно отгадав слова по горизонтали, вы прочтете зашифрованное слово в выделенном столбце.

1. Национальная денежная единица. 2. Природные богатства. 3. Вид полученной прибыли. 4. Вид дохода. 5. Структурная единица текста Налогового кодекса Российской Федерации. 6. Средство продвижения товаров на рынок. 7. Раздел бухгалтерского баланса. 8. Действие, в результате которого физическое лицо становится собственником имущества. 9. Ставка таможенной пошлины.



	7					
8	8					
	9					
	9					

### ***Практическая задача 1***

Начисленная сумма по оплате труда за январь составила 54 000 руб. Рассчитайте суммы авансовых платежей за месяц в Пенсионный фонд РФ (бюджет) и в фонды социального и обязательного медицинского страхования.

### ***Практическая задача 2***

Малое предприятие за I квартал выплатило в пользу штатных работников:

- заработную плату в размере 230000 руб.,
- премию по итогам работы за год за счет созданного резерва — 56 000 руб.,
- сумму по больничным листам — 23 500 руб.,
- 34 000 руб. по договорам подряда.

Определите сумму начисленных за квартал страховых взносов.

### ***Практическая задача 3***

Рассчитайте сумму страховых взносов, которую выплатит предприятие в каждый из фондов с начала налогового периода по октябрь включительно для каждого штатного сотрудника, по данным, представленным в таблице.

Работник	Оклад, руб.	Совокупный доход с учетом всех выплат с января по октябрь, руб.	Сумма пособия по временной нетрудоспособности, руб.
Авдеев А. В.	26 000	284 000	—
Богданов Б. А.	32 000	300000	10500
Власов В. Б.	15 000	180 000	5000

### ***Практическая задача 4***

Рассчитайте сумму страховых взносов для штатного сотрудника с начала налогового периода нарастающим итогом по июнь включительно с учетом совокупного дохода по данным, представленным в таблице.

Месяц	Оклад, руб.	Совокупный доход, руб.	Страховые взносы за месяц, руб.
01	18 000		
02	25 000		
03	16 000		
04	20000		
05	23 000		

06	15 000		
----	--------	--	--

### ***Методические указания по решению задач***

Страховые взносы перечисляются в Пенсионный фонд РФ и внебюджетные фонды. Для организаций и индивидуальных предпринимателей, объектом обложения страховыми взносами признаются выплаты и иные вознаграждения, начисляемые плательщиками страховых взносов в пользу физических лиц в рамках трудовых отношений и гражданско-правовых договоров, предметом которых является выполнение работ, оказание услуг. Для физических лиц, не признаваемых индивидуальными предпринимателями, объектом обложения страховыми взносами признаются выплаты и иные вознаграждения лицам, работающим по трудовым и гражданско-правовым договорам.

Не подлежат обложению страховыми взносами:

- государственные пособия, выплачиваемые в соответствии с законодательством Российской Федерации, законодательными актами субъектов Российской Федерации, решениями представительных органов местного самоуправления, в том числе пособия по безработице, а также пособия и иные виды обязательного страхового обеспечения по обязательному социальному страхованию;
- все виды установленных законодательством Российской Федерации, законодательными актами субъектов Российской Федерации, решениями представительных органов местного самоуправления компенсационных выплат (в пределах норм, установленных в соответствии с законодательством Российской Федерации), связанных:
  - с возмещением вреда, причиненного увечьем или иным повреждением здоровья;
  - с оплатой стоимости питания, спортивного снаряжения, оборудования, спортивной и парадной формы, которые получают спортсмены и работники физкультурно-спортивных организаций для учебно-тренировочного процесса и участия в спортивных соревнованиях, а также спортивные судьи для участия в спортивных соревнованиях;
  - с увольнением работников, за исключением компенсации за неиспользованный отпуск;
  - с возмещением расходов на профессиональную подготовку, переподготовку и повышение квалификации работников;
  - с расходами физического лица в связи с выполнением работ, оказанием услуг по договорам гражданско-правового характера;
  - с трудоустройством работников, уволенных в связи с сокращением численности или штата, реорганизацией или ликвидацией организации, в связи с прекращением физическими лицами деятельности, подлежащей государственной регистрации и (или) лицензированию;
  - с выполнением физическим лицом трудовых обязанностей, в том числе в связи с переездом на работу в другую местность.

В 2014 году общий тариф страховых взносов равен 30%: в ПФР – 22%, в ФФОМС – 5,1%, 2,9% – в ФСС РФ.

В 2014 году предельная величина базы для начисления страховых взносов составляет 624 000 рублей.

***Задание для самостоятельной работы:***

Заполнить формы отчетности по страховым взносам по данным конкретного предприятия.

**Практическое занятие 5**

**Расчет налога на доходы физических лиц (НДФЛ)**

***Вопросы:***

1. Значение налога на доходы физических лиц в регулировании доходов населения и формировании доходов бюджета.
2. Основные элементы НДФЛ.
3. Четыре группы вычетов по НДФЛ.
4. Сущность и методика расчета налога на доходы физических лиц.
5. Методика заполнения декларации по НДФЛ и сроки ее представления в налоговые органы.

***Литература: [1], с. 298-371; [2], с. 137-160; [4], с. 162-184.***

***Проверь себя:***

1. Источником выплаты налога на доходы физических лиц является:
  - а) себестоимость продукции;
  - б) заработная плата;
  - в) совокупный доход.
2. Способом взимания налога на доходы физических лиц является:
  - а) кадастровый;
  - б) декларационный;
  - в) у источника выплаты.
3. В налоговую базу для расчета налога на доходы физических лиц включаются:
  - а) пособие по временной нетрудоспособности;
  - б) выходное пособие при увольнении;
  - в) пособие по уходу за ребенком в возрасте до 1,5 лет.
4. Стандартные вычеты имеют работники, работающие:
  - а) в штате предприятия;
  - б) по совместительству;
  - в) по договору подряда.
5. Сотрудник имеет оклад в размере 18 000 руб. При расчете налога на доходы физических лиц стандартные вычеты будут применяться:
  - а) по февраль включительно;
  - б) март включительно;
  - в) апрель включительно.
6. Порядок расчета налога на доходы физических лиц зависит:
  - а) от стажа работы;

- ## 7. Криптограмма

1	1						
2	1						
3	1						
4	4						
5	5						
6	6						
7	7						
8	8						

### *Практическая задача 1*

4) работающий по договору Борисов Б. Б., который получил за месяц 7800 руб., имеет одного ребенка школьного возраста.

## Практическая задача 2

Месяц	Сумма выплат, руб.	Совокупный доход, руб.	Сумма льгот, руб.	Налог на доходы физических лиц, руб.	Сумма к выдаче, руб.
01	12 000				
02	18 500				
03	10 300				
04	14 000				



05	12 000				
06	12 000				

### ***Практическая задача 3***

Работнику, не имеющему иждивенцев, за январь была начислена заработная плата по основному месту работы 14 000 руб. и по договору подряда в другой организации 7500 руб.

Определите сумму налога на доходы физических лиц за январь.

### ***Практическая задача 4***

Работница организации не состоит в зарегистрированном браке, имеет двоих детей в возрасте 15 лет и 21 год. Старшая дочь учится на III курсе ВУЗа (дневное отделение).

По месту основной ей начислена заработная плата:

- |                         |                          |
|-------------------------|--------------------------|
| - январь - 11500 руб.,  | - июль - 17000 руб.,     |
| - февраль - 12200 руб., | - август - 19000 руб.,   |
| - март - 12400 руб.,    | - сентябрь - 25000 руб., |
| - апрель - 12300 руб.,  | - октябрь - 21000 руб.,  |
| - май - 20000 руб.,     | - ноябрь - 23000 руб.,   |
| - июнь - 18000 руб.     | - декабрь - 22000 руб.   |

В апреле ей начислена материальная помощь по семейным обстоятельствам в сумме 6200 руб.

В июне получен выигрыш в лотерею «Русское лото» - 12624 руб. Рассчитать налог на доходы физических лиц за год.

### ***Методические указания по решению задач***

Объектом налогообложения по налогу на доходы физических лиц является совокупный годовой доход налогоплательщика, уменьшенный на стандартные налоговые вычеты. Объектом налогообложения НДФЛ признаются доходы, полученные налогоплательщиками в денежной или натуральной форме, от источников в РФ за календарный год, в частности в виде:

- 1) заработной платы и вознаграждений за выполнение трудовых или иных обязанностей;
- 2) доходов от сдачи в аренду имущества;
- 3) дивидендов и процентов;
- 4) доходов от реализации недвижимого или иного имущества, принадлежащего физическому лицу;
- 5) страховых выплат при наступлении страхового случая;
- 6) доходы, полученные от использования транспортных средств;
- 7) материальной выгоды, которую работник имеет в виде получения бесплатных или по сниженным ценам товаров на предприятии, а также если работник получает от предприятия заем под проценты, которые ниже установленных Центральным банком Российской Федерации (Банком России) и др.

Налоговой базой для обложения налогом на доходы физических лиц признается денежное выражение дохода, полученного налогоплательщиком, с учетом налоговых вычетов. Согласно гл.23 НК РФ совокупный годовой доход может быть уменьшен на 4 группы налоговых вычетов: стандартные, социальные, имущественные и профессиональные.

Для налогообложения предусмотрена налоговая ставка 13 % к полученным доходам. Ставки по налогу на доходы физических лиц указаны в гл.23 НК РФ.

***Задание для самостоятельной работы:***

Заполнить налоговую декларацию по НДФЛ.

**Практическое занятие 6**  
**Расчет транспортного налога**

***Вопросы:***

1. Транспортный налог, его сущность.
2. Основные элементы транспортного налога.
3. Сущность и методика расчета налога.
4. Методика заполнения налоговой декларации по транспортному налогу.

***Литература:*** [1], с. 716-723; [2] с. 69-81; [3], с. 172-176.

***Проверь себя:***

1. Источником выплаты транспортного налога юридическими лицами является:
  - а) выручка от реализации продукции;
  - б) себестоимость готовой продукции;
  - в) прибыль до налогообложения.
2. Транспортный налог имеет ставки:
  - а) пропорциональные;
  - б) твердые;
  - в) регрессивные.
3. Способом уплаты транспортного налога является:
  - а) кадастровый;
  - б) декларационный;
  - в) у источника выплаты.
4. Данные для исчисления транспортного налога берут:
  - а) из свидетельства о регистрации Госавтоинспекции;
  - б) технической документации на автотранспорт;
  - в) сведений, заявленных налогоплательщиком.
5. Криптограмма

Отгадайте слова, записанные по горизонтали.

1. Вид налога. 2. Предмет реализации в торговле. 3. Вид валюты. 4. Должник. 5. Участник акционерного общества. 6. Профессия, пользующаяся спросом. 7. Лицо, владеющее и обеспечивающее информацией.

1				р
---	--	--	--	---



### ***Методические указания по решению задач***

Общие правила определения налоговой базы по транспортному налогу установлены ст. 359 НК РФ. При определении налоговой базы по отдельным группам транспортных средств необходимо учитывать следующие особенности:

- в отношении транспортных средств, имеющих двигатели, — как мощность двигателя транспортного средства в лошадиных силах.

В последнее время некоторые производители указывают мощность двигателя в киловаттах (1 л. с. = 735,5 ватт). В связи с этим возникает необходимость перевода одних единиц (кВт) в другие (лошадиные силы);

- в отношении водных несамоходных (буксируемых) транспортных средств, для которых определяется валовая вместимость, — как валовая вместимость в регистровых тоннах.

В соответствии с Международной конвенцией по обмеру судов 1969 г. валовая вместимость означает величину наибольшего размера судна, определенного в соответствии с положениями Конвенции. Для сравнения: чистая вместимость означает величину полезного объема судна.

В тех случаях, когда транспортное средство было зарегистрировано или снято с учета в течение года транспортный налог исчисляется с использованием коэффициента, который определяется как отношение количества календарных месяцев, в течение которых данное транспортное средство было зарегистрировано на налогоплательщика, к количеству месяцев в налоговом периоде. При этом месяц, в котором произошла регистрация или снятие с учета транспортного средства принимается за полный месяц.

Ставки по транспортному налогу указаны в ст. 361 гл.28 НК РФ.

#### ***Задание для самостоятельной работы:***

Заполнить налоговую декларацию по транспортному налогу по данным конкретного предприятия.

### **Практическое занятие 7 Расчет земельного налога**

#### ***Вопросы:***

1. Значение и роль земельного налога в формировании местного бюджета.
2. Основные элементы земельного налога.

***Литература: [1], с. 738- 748; [2], с. 53-62; [3], с. 198- 204.***

#### ***Проверь себя:***

1. Источником выплаты земельного налога юридическими лицами является:
  - а) выручка от реализации продукции;
  - б) себестоимость готовой продукции;
  - в) прибыль до налогообложения.
2. Земельный налог имеет ставки:

- а) пропорциональные;
- б) твердые;
- в) регрессивные.

3. Способом уплаты земельного налога является:

- а) кадастровый;
- б) декларационный;
- в) у источника выплаты.

4. Показателем, характеризующим стоимость земельного участка в зависимости от его назначения и местоположения, является:

- а) арендная плата за землю;
- б) кадастровая стоимость земли;
- в) земельный налог.

### 5. Криптограмма

Отгадайте слова, записанные по горизонтали.

1	1								е
		Т							
2	2								е
			Т						
3	3								е
				Т					
4	4								е
					Т				
5	5								е
						Т			
6	6								е
							Т		
7	7								е
								Т	

1. Документ, составленный по результатам налоговой проверки. 2. Документ для оплаты. 3. Вид налоговой льготы. 4. Финансовый план государства. 5. Продажа товара за рубеж. 6. Соотношение доходной и расходной частей бюджета. 7. Участник рыночных отношений.

### **Практическая задача 1**

Гражданин Иванов И. П. имеет во владении земельный участок площадью 20 м<sup>2</sup>.

Определить земельный налог за год, который должен уплатить владелец земли.

### **Практическая задача 2**

Здание института Российской Академии Наук расположено в центре Москвы по 1-ому Колобковскому пер. и занимает земельный участок площадью 400 м<sup>2</sup>, а общая площадь помещений 4000 м<sup>2</sup>. Часть помещений

площадью 1000 м<sup>2</sup> сдается в аренду. Кадастровая стоимость участка 12000 тыс. руб.

Рассчитать сумму земельного налога за налоговый период.

### ***Практическая задача 3***

Многоквартирный дом расположен в муниципальном образовании в черте населенного пункта. В доме:

20 однокомнатных квартир общей площадью 40 м<sup>2</sup> каждая;

10 двухкомнатных квартир общей площадью 60 м<sup>2</sup> каждая;

10 трехкомнатных квартир общей площадью 100 м<sup>2</sup> каждая.

Все квартиры приватизированы. Кроме того, на первом этаже находится продуктовый магазин общей площадью 500 м<sup>2</sup>, а в подвале дома находится гаражный кооператив

общей площадью 600 м<sup>2</sup>. В кооперативе 30 мест, площадь каждого бокса 20 м<sup>2</sup>.

Кадастровая стоимость земельного участка, на котором расположен дом, составляет 9 млн. руб.

Рассчитайте земельный налог каждого налогоплательщика в отношении земельных участков, находящихся в общей собственности.

### ***Методические указания по решению задач***

Использование земли в РФ является платным. Целями ведения платы за землю являются стимулирование рационального использования, охрана и освоение земель, повышение плодородия почв, выравнивание социально-экономических условий хозяйствования на землях разного качества, обеспечение развития инфраструктуры в населенных пунктах.

Объектом налогообложения по земельному налогу являются земельные участки, доли земельных участков.

Налоговой базой является кадастровая стоимость земельных участков.

Ставки земельного налога указаны в гл. 31 НК РФ в зависимости от цели использования земельных участков:

➤ 0,3% в отношении земельных участков:

- отнесенных к землям сельскохозяйственного назначения или к землям в составе зон сельскохозяйственного использования в поселениях и используемых для сельскохозяйственного производства;
- занятых жилищным фондом и объектами инженерной инфраструктуры жилищно-коммунального комплекса (за исключением доли в праве на земельный участок, приходящейся на объект, не относящийся к жилищному фонду и к объектам инженерной инфраструктуры жилищно-коммунального комплекса) или предоставленных для жилищного строительства;
- предоставленных для личного подсобного хозяйства, садоводства, огородничества или животноводства;

➤ 1,5 % в отношении прочих земельных участков.

Допускается установление дифференцированных налоговых ставок в зависимости от категорий земель и (или) разрешенного использования

земельного участка.

***Задание для самостоятельной работы:***

Подготовить реферат на тему: «Местные налоги и сборы, их значение в формировании местных бюджетов».

***ЛИТЕРАТУРА***

***Основные источники:***

1. Налоговый кодекс Российской Федерации. Части первая и вторая. – Москва: Проспект, КноРус, 2016. – 784 с.
2. Захарьин В.Р. Налоги и налогообложение: учебное пособие / В.Р. Захарьин. – 2-е изд., перераб. и доп. – М.: ИД «ФОРУМ»: ИНФРА-М, 2015. – 320 с.: ил. – (Профессиональное образование).
3. Скворцов О.В. Налоги и налогообложение: учебное пособие для сред. проф. учеб. заведений / О.В. Скворцов. - 8-е изд., испр. и доп. - М.: Издательский центр «Академия», 2012. - 224 с.
4. Пансков В.Г. Налоги и налогообложение: учебник для ссузов / В.Г. Пансков. – М.: Издательство Юрайт, 2014. – 310 с. – (Учебники для ссузов).

***Дополнительные источники:***

1. Федеральный Закон от 24.07.2009 г. №212-ФЗ
2. Федеральный Закон от 02.12.2013 г. №333-ФЗ
3. Журналы: Главбух, Бухгалтерский учет, Налоговый консультант
4. Финансовая газета
5. Пансков В.Г. Налоги и налогообложение: теория и практика: учебник для бакалавров / В.Г. Пансков. – 3-е изд., перераб. и доп. - М.: Издательство Юрайт; ИД Юрайт, 2012. – 747 с. – Серия: Бакалавр. Углубленный курс.

***Интернет-ресурсы:***

1. Единое окно доступа к образовательным ресурсам. Электронная библиотека. Window.edu.ru
2. [www.consultant.ru](http://www.consultant.ru)
3. [www.akdi.ru/nalog/](http://www.akdi.ru/nalog/)