

Технологи картти (тёслёх)
«Тайван кётеc. Тайван ёёр шыв» раздел
Урок теми «Залив хёерринче»

Урок тёсё: ёёне пёлю илмелли хуташ урок.

Урок тёллевё: *айта? Юман мёнке яранать? Эсё айта каятан?* Ыйтусемпе паллашасси, *залив хёерринче*, *эпё киле каятан* самах майлашавёсен пёлтерёшёсемпе паллашасси; ёёне самах майлашавёсене пуплеве кёртесси; *залив хёерринче* самахсен сася моделёсемпе паллашасси.

Пулмалли результатсем:

Харкамлях (личностные) результатёсем – каласас, ыттисене танласа итлес пултарулях аталанни; тимлёх калапашё, пахалыхё, самантлях, ятарля тата ирёклё аставамё аталанни; сывляхшан тёрёс канмалли ёинчен пёлни; татах та нумайрах пёлес туйам ёурални, аталанни; ёынсемпе пёр чёлхе тупма пултарни, ИКТ-технологипе (наушниксемпе, дискпа) уса курма пултарни.

Пёлүлөх (познавательные) результатёсем – *Эсё залив хёерринче мён тайватан? Ачасем залив хёерринче мён тайвасёё? Ачасем айта? Юман мёнке яранать?* Ыйтусене хуравлама вёренни; пуплевре *Эс айта каятан? Эп шула каятан* евёрлё предложенисемпе, *ку, яранатан, ёапла, ёук* самахсемпе уса курни, таврари япаласене, пулямсене тёпчес аятау аталанни; япаласене астуса юлас, аса илес ханыхусем ёивёчленни; пусам, сася схемисемпе, моделёсемпе ёёсleme вёренни; Шупашкарти *Анне палакё* палля вярнпа паллашни.

Хутшану (коммуникативные) результатёсем – вёрентекен информацине аанланса кёске хуравсем пама ханыхасси, „Залив хёерринче“ тема тарых ёыханулля, кирлё самахсемпе уса курса каласа пама ханыхни; *айта?* Ыйтава тёрёс хуравлама ханыхни; каласява хутшанма, ёыханулля, аанланмалла каласа пама тарашни; чавашла ёыханулля пуплеве аталантарни; шухашлав мелёсемпе уса курма пёлни; ыттисене аанланмалла кёскен калама, Ыиту пама пултарни; учитель, юлташёсем каланине итleme пултарни; каласня-хутшанна чухне пёр-пёрне хисеплени.

Йёркелү (регулятивные) результатёсем – хайён ёёне санаса-асархаса пыма пултарайни; хайён ёёне вёрентекен, юлташёсем хакланине йышанни; кашни ёыннан хайён умне яланах мёнке те пулин тёллев лартмаллине аанланни; ёё мёншён, мёнке тёллевпе тунине аанланни; япала, укерчёк тарых мёнке йёркепе каламаллине пёлни; самахсене хусканусем туса палартнини аанлаасси; вёрентекен тёллөхөпе уса курма вёренни.

Технологисем: вайя, ушканпа вёренни, пёрле ёёсlese вёренни, «критикалла» шухашлава аталантарасси, сывляха упрасси, информаципе хутшану, сывляха упракан, харпарляха аталантаракан, ушканра хутшанса ёёсleme ханыхтаракан технологисем.

Ёҫ мелёсемпе меслечёсем: ыйту-хурав, учитель сáмахё, калаҫу, шырав-тёпчев, ҫурма сасáпа, саспа вуласси, вайá меслечё, рефлeкси мелё, проблемáллá ыйтáва тáратни, илемлё вулав, мáшáрсенче, ушкáнсенче ёҫлесси, диалог, монолог тáвасси, словарь ёҫё, тема тáрáх калаҫу ирттересси; ыйтусем ҫине хурав тупма вёренесси; кёвё итлени, шыравпа танлаштару, наушникпа ёҫлесси.

Пуплев хáнáхáвёсем: сáмах йышне пуянлатасси, ҫёнё сáмахсемпе усá курса ҫыхáнуллá пуплеве аталантарасси, текстпа тёрёс ёҫлеме, сáмахсене ушкáнлама хáнáхтарасси, пёр-пёрне ыйтусем парас, хуравлас хáнáхусене аталантарасси.

Ёҫ хатёрёсем: компьютер, проектор, интерактивлá доска, вёренү кёнеки, смайликсем, наушник, диск.

Урок юхăмĕ

Урок юхăмĕ	Мелпе меслетсем	Вĕрентекен ĕçĕ	Ачасен ĕçĕ					
			пĕлÿлĕх результатĕсем		хутшăну результатĕсем		йĕркелÿ результатĕсем	
			<i>пурнăçлакан ĕçсем</i>	<i>ĕçе йĕркелемелли майсем</i>	<i>пурнăçлакан ĕçсем</i>	<i>ĕçе йĕркелемелли и майсем</i>	<i>пурнăçлакан ĕçсем</i>	<i>ĕçе йĕркелемелли майсем</i>
Йĕркелÿ саманчĕ (класа йĕркелени)	Сывлăх сунма вĕрентни, урока чăвашла калаçма çăмăлрах пултăр тесе фонетика зарядки туса ирттерни	Урока йĕркелесе ярат, класра туслă ĕçлессине йĕркелет.	Чăвашла сывлăх сунаççĕ.	Кашни учителĕн хайĕн майĕ, вăрттăнлăхĕ пур	Ачасем вĕрентекене чăвашла сывлăх сунаççĕ, сăвă каласа пĕр- пĕрне саламлаççĕ (е урăх майпа)	Пĕр-пĕрин çине кулса пăхса илни	Чăвашла сăмахсене калаççĕ	Фонетика зарядкине хапăлласах туни
	Пуплеве хăнăхтарни (çанталăка сăнлани)	Малтан çанталăка сăнласа пама ыйтни, ун хыççăн экран çинчи ÿкерчĕксем тăрăх каласу йĕркелени— <i>Халь хĕлле-и?</i> <i>Çуркунне-и?</i> – <i>Паян урамра</i> <i>айшă-и? Сивĕ-и?</i> – <i>Урамра хĕвел</i> <i>пăхат-и?</i> <i>Пăхмасть-и?</i> – <i>Урамра</i> <i>сумăр çавать-</i> <i>и? Çумасть-и?</i> – <i>Урамра юр</i> <i>çавать-и?</i> <i>Çумасть-и?</i> – <i>Çил вĕрет-и?</i> <i>Вĕрмест-и?</i>	Паянхи çанталăка сăнлаççĕ, çанталăк паллисемпе пулăмĕсем çинчен мĕн пĕлнине черетпе каласа параççĕ	Çут çанталăка сăнама, ун илемĕпе киленме пĕлни	Экран çинчи ÿкерчĕксем тăрăх ачасем черетпе калаççĕ	Иккĕн (пĕр- пĕрне итлеме, илтме вĕренсе) каласу йĕркелеме пултарни	Калаçăва хутшăнаççĕ, çыхăнуллă, итлекенсем ăнланмалла каласа пама вĕренеççĕ	Сăнанине ушкăнпа пĕтĕмлетÿ туни




Малтан вѣреннине аса илни	Малтанхи уроксенче вѣреннине аса илни. Аса илмелли сѣмахсем: хускану ту, шыва кѣр, чуп, уѣалса сѣуре, скейтпа ярѣн, пылак пѣр си, сѣткен ѣс, пулѣ тыт, ѣкер, волейболла выля.	1. Шут хисепѣсене аса илнине йѣркелет. 2. 20 таран шутлама хѣнѣхтарать. 2. Кун ячѣсене аса илтерет.	Ачасем 20 таран шутласа парасѣѣ, кун ячѣсене аса илсѣѣ	Хуравлас хѣнѣхусене аталантарни. Хуравлани.	Пѣри ыйтни, тепри хуравлани	Пѣрин хысѣѣн тепри ѣслени	Ачасем йѣркипе сѣмах хушса пырса предложенисем йѣркелесѣѣ	Хѣйсен кун йѣркине йѣркелеме хѣнѣхасси
		Хуравлас хѣнѣхусене аталантарать. «Атѣл хѣрринче» темѣри ѣс-хѣле пѣлтерекен сѣмахсене аса илтерет. «Ѧнлан. Тѣрѣс кѣтарт» вѣйѣ вылятать.	Ачасем ыйтусем сине хуравласѣѣ	Ыйтусем сине хуравлама вѣренни	Вѣрентекен информацине ѣнланса кѣске хуравсем парасѣѣ.	Пѣр-пѣринпе ѣнланса ѣслени	Каласѣва ѣнланмалла хутшѣнасѣѣ, каласа парасѣѣ Предложенисе не каласѣѣ, ѣнланнине хусканусем туса палѣртасѣѣ	Урок проблемине палѣртма пѣлни.
Вѣренѣ проблемине палартни Урок темин пѣлтерѣшне, проблемине хускатать (<i>Анне палѣкѣ мѣне пѣлтерет, эсир ѣна ѣста курнѣ?</i>)	Сѣнѣ темѣпа ѣслени (<i>Залив хѣрринче</i>)	Урок темин пѣлтерѣшне, проблемине хускатать (<i>Анне палѣкѣ мѣне пѣлтерет, эсир ѣна ѣста курнѣ?</i>). <i>Залив хѣрринче</i> сѣмах майлашѣвѣн пѣлтерѣшѣпе паллаштарать. Хѣш сѣмаха ѣнланма пулнине тѣпчет. Сѣнѣ сѣмахсемпе	<i>Анне палѣкѣ</i> синчен каласасѣѣ. Каласура сѣнѣ сѣмахсемпе пѣрле ѣнланмалла сѣмахсемпе усѣ курассипе паллаштарни (тѣсѣлхрен, велосипед, залив...): <i>Эпѣ Атѣл хѣрринче</i> канатѣп. <i>Эпѣ залив хѣрринче</i> те канатѣп. <i>Эпѣ залив хѣрринче</i>	Ѧнланма, каласура хутшѣнма вѣренни. Шупашкарти <i>Анне палѣкѣ</i> паллѣ вырѣнпа паллашни – ачасен тавра курѣмѣсем анлѣланни	Ыйтусем сине хуравласѣѣ, вѣрентекене ѣнланнине кѣтартасѣѣ.	Предложени сене хусканусем хысѣѣн ѣнкарма тѣрѣшни. Ыйту сине хуравлама вѣренни.	Чѣваш чѣлхинчи пусѣм (ударени) системипе усѣ курса пусѣмсене тѣрѣс лартма хѣнѣхасѣѣ.	пусѣмсене тѣрѣс лартма хѣнѣхни, пусѣм схемисемпе ѣсleme вѣренесси.

		калаҫура паллаштарать Предложенисе не хусканусем туса каланине әнланма хәнәхтарать. Ҫәнә самахсемпе паллаштарать.	велосипедпа ярәнәтәп. (велосипедпа ярәннә пек тәватъ).					
Ҫәнә темәпа ёҫлени	Кёнекере темәпа ёҫлени	Самахсен сасә моделёсемпе ёҫлеттерет.	Ҫәнә самахсен сас моделёпе ёҫлесёё.	Сас моделёпе ёҫлеме вёренни	Самах майлашәвёсене пуплевре уса кураёёё.	Сасәсене пәхәнса ёҫәнә самахсене тёрёс вуласси	Моделёсем тәрах самахсене шайлашгараёёё .	Сасәсене уйәрма пултарни
			Ачасем кёнекисене уса урок темине вулаёёё. Урокән задачи́пе, кёске планёпе (кёнеке тәрах) паллашёёё.	Урокра лартнә задачәна касса памалли тёрлө меслетсем сөнме вёренесси	Калаёәва хутшәнма, сыхәнулла тума пёлни, итлекенсене әнланмалла каласа пама тәрашни.	Вәл ку ёёе пурнәслама пёлүсем кирлине «курма» вёренни.	Пёр-пёрне тимлө итлесёёё, вёсен шухәшёсемпе килешнине паләртаёёё, килешмесен пулашма хатёр пулнини ка́тартаёёё.	Ёёе пурнәслама тытәни́ччен ачасем хәйсен пёлөвөн шайне паләртма, пёлекен самахсене шута илме вёренни
	Кёнекери «Рольпе выля» ёёе пурнәслани	Текстпа паллаштарать, текстра мёнле рольсем пуррине паләртас ёёе йёркелет. Рольсем уйәратъ: Тимур, Юман, Алина	Вёрентекен ыйтәвёсене хуравлаёёё.	Ыйтусем ёине хурав тупма вёренни.	Уйәрнә рольсемпе выляёёё.	Чәваш чёлхине илтме, юратма вёренни	Урок зада́чине ас туса, пәхәнса тәраёёё, вёрентекен тёслөхө́пе уса кураёёё.	Вёрентекен тёслөхө́пе уса курма вёренни.
	4. Кёнекери «Хуравла. Залив	Ўкерчөк тәрах ачасене	Вёрентекен ыйтәвёсене	Ыйтусем ёине хурав тупма	Мәшәрпа ёҫлеме	Мәшәрпа туслә,	Вёрентекен тёслөхө́пе уса	Вёрентекен каланине

	хёрринче ачасем мён тавассё?» ёсе пурнаслани	ыйтусем парать: <i>Залив хёрринче Юман мён тавать?</i> <i>Залив хёрринче Юман тусё мён тавать?</i> <i>Залив хёрринче Юман тус хёр ачи мён тавать?</i>	хуравлассё.	вёренни	ханахни	анланса ёсleme вёренни	курса хуравсем парассё.	итлеме пёлни
	5. «Ярн» вайя выляни &Ку вайя – хушса паня материал (вахаьт ситсен)	Малтан хёр ачасене, кайран арсын ачасене доска умне каларать. Вёсене ёссем хушать: <i>скейтпа ярн, велосипедпа ярн, роликпа ярн, лашапа ярн, машинпа ярн.</i>	Доска умне тухна ачасем вёрентекен хушнине тавассё. Ыттисем – « <i>тёрёс, тёрёс мар</i> » тесе вайя хутшана ссё.	«Ярн» вайяпа паллашни	Пёри ыйтать, тепри хуравлять	Вайя урла каласява аталантарни	Вёрентекен тёслёхёпе уса курса хуравсем парассё. Пёрин хыссян тепри ёслет.	Хушна ёсе пурнаслани
	6. Эсё залив хёрринче мён таватан? ыйтава хуравлани &Ку вайя – хушса паня материал (вахаьт ситсен)	Ыйтусем парать. Сывлаь синчен кёскен каласа хаварать.	Вёрентекен ыйтавёсене хуравлассё.	<i>Эсё залив хёрринче мён таватан?</i> ыйтава хурав пама вёренни	Сыханулла каласа парассё.	Сыханулла каласа пама вёренни	Вёрентекен тёслёхёпе уса курса хуравсем парассё.	Вёрентекен тёслёхлё каланине итлеме пёлни
	7. Кёнекери «Диалога вула» ёсе пурнаслани	Диалога вулять, тексти ыйтусене парать (Ачасем аста?)	Вёрентекенпе пёрле вулассё.	Ачасем вёрентекен <i>аста? Юман мённе ярнать?</i>	Парта хушшинче маьшарпа вулассё.	маьшарпа ёсleme пёлни	Пёрин хыссян тепри ёслет	Иккён (пёр-пёрне итлеме, илтме вёренсе) тёслёхсене паханса каласу

		Юман мёнпе ярнать? Алина мёнпе ярнать? Тимур аста каять? Велосипедпа кам ярнать? Юман мёнпе ярнать? Роликпе кам ярнать? Кам киле каять?)		ыйтусем сине хуравлани:				йёркелеме пултарни
Хускану саманчѐ	Ёсе пѐлтерекен сѐмахсене хусканусем туса кѐтартни урлѐ ачасен сывлѐхне упрасси	Сѐмахсене хусканусем туса кѐтартать (Усѐ курмалли сѐмахсем: апат си, сик, чуп, иш, вѐс, лар, сыр, јѐкер, вула, шутла, тѐр, ус, хуп, ташла, юрла, ѐсле, шакмакла выля, пѐсер, сут, вѐрент, тетте пустар, лавккана кай, чечек шѐвар, усѐлса сѐре, сунашкапа ярѐн, йѐлтѐрпе ярѐн, яр, тура).	Ачасем хусканусем тѐващѐ.	Ачасем хусканусем тѐрѐх сѐмахсене ѐнланни, аса илсе юлни	Вѐрентекенпе калащѐва хутшѐнащѐ.	Тимлѐн итлеме, калащѐва хутшѐнма пѐлни	Доска умне хѐр ачасене тата арсѐн ачасене уйрѐм кѐларса ѐслеттерни	Вѐрентекен каланине итлеме пѐлни, хусканусне сѐнама пѐлни
V. Урок темипе	Кѐнекери «Атѐр	Юрра	Юрра итлещѐ,	Евѐрлесе	Хусканусем	Юрѐ юрласа	Наушниксемпе,	Наушниксемпе,

малалла ёслени	юрлатпар» ёсе пурнаёслани	итлеттерет, юрă тăрăх ыйтусемпе ёслеттерет. Лексика хăнăхăвёсене аталантарать.	вулаççё, сăмахсене тёрёс калама тăрăшаççё.	калани	тăваççё.	фонетика, лексика, грамматика хăнăхăвёсен е аталантарни	диска итлеме, илтме вёренеççё, тёслёхсене пăхăнса калаçу йёркелеме пултарни	диска итлеме, илтме вёрененни, тёслёхсене пăхăнса калаçу йёркелеме пёлни
	2. «Вăл аста каять? Эс аста каятăн?» вайă выляни	Инструктаж парать, вайă йёркелет.	Хăнăхтарура тёл пулакан çенё мар сăмахсене ачасем хусканусем туса кăтартаççё. Ача доска умне тухать, аста та пулин кайнă пек хускану тăвать (Вадим, тёслёхрен, шула кайнă пек тăвать, ачасен вăл аста кайнине тавçăрса илмелле).	Евёрлесе калама пёлни	Калаçăва хутшăнааççё, сыхăнулла, итлекенсене аңланмалла каласа пама тăрăшаççё.	Пёр-пёрне тимлё итлеме хăнăхни, вёсен шухăшёсем пе килёшнине палăртма, килёшмесен пулăшма хатёр пулни	Пёр-пёрин тёслёхёсемпе уса курса ёçлеççё.	Вёрентекен каланине итлеме пёлни. Пёр-пёрин тёслёхёсемпе уса курса ёçлеме вёренни.
	8. «Эп аста каятăн? Пёл» вайă выляни &Ку вайă – хушса панă материал (вăхăт ситсен)	Инструктаж парать, вайă йёркелет. Хăнăхтарура тёл пулакан сăмахсене те хусканусем туса кăтартать: <i>шула каятăн, киле каятăн, парка каятăн, вёрмана каятăн.</i>	«Эп аста каятăн? Пёл» тенине аңланма тăрăшаççё.	Çенё сăмахсене аңланни, ас туса юлни	Хуравлас хăнăхусемпе ёçлеççё. Пёчёк диалог тума тăрăшаççё.	Пёри ыйтни, тепри хуравлани	Ачасем хусканусем тăрăх предложенисем йёркелеççё.	Хушнă ёсе пурнаёслама пёлни
Рефлекси	Урока пётёмлетни,	Вёрентекен доска çине	Урокра мёнле кăмăлпа	Урокра мёнле ёсленине кура	Йышăннă модельсемпе	Йышăннă модельсемп	Ачасем хайсен ёçне хаклаççё.	Кашни çыннăн хайён умне

	ачасене сёне пёлүсемпе хавхалантарни	виçе смайлик сыпăстартать:    В ё р е н т е к е н . Мана урок килешрё. (1- мёш смайлик айне «+» паллă ўкерет.) Кама урок килешрё? Тăрăр. (Ачасем тăраççё). Кашни смайлик пёлтерёшне ăнлантарать.	ёсленине, хай ёсёпе кăмăллă пулнине палăртаççё.	ачасем хайсен ёсене хаклама пёлни.	ёслеççё.	е усă курса шухăша кёскен палăртма пёлни		яланах мёнле те пулин тёллев лартмаллине ăнланни, хайсен ёсене хаклама пёлни.
Урок вёслени	Сыв пуллашни	Ачасене сыв пуллашма вёрентет, тепре курма хавас пулнине кăтартать.	Этикет сăмахёсене аса илеççё.	Этикета пёлни	Ачасем сыв пуллашаççё.	Чăвашла этикет сăмахёсене пёлни, этикета пăхăнни	Вёрентекен тёслёхёпе усă курса хуравсем параççё.	Вёрентекен тёслёхлё каланине итлеме пёлни