



МКДОУ Краснозерский детский сад № 1  
общеразвивающего вида

Мастер-класс по изготовлению дидактической  
игры по здоровьесберегающим технологиям  
«Быстрые крышечки»

Подготовила: Воспитатель  
1 квалификационной  
категории  
Ермолаева Л.А.

see. By

г.п. Краснозерское 2020 год

ES

CS aaa

TH

&&  
gage

ea

Цель игры: Поднять уровень интереса к чтению и развитию навыков  
эпистографии.

- Задачи:
1. Развить навыки работы с буквами.
  2. Развить навыки работы с буквами.
  3. Воспитать уважение к труду и дружескому отношению.

Нам потребуется: Бутылка АОС или ФЕРИ,  
Пустая банка из-под  
2 крышечки от бутылки,  
Картон или цветную бумагу,  
Клей карандаш,  
Ножницы,  
Простой карандаш,  
Линейка.

wid any

f

iis

ee

wa

we

lae i oe

od



Ву́трок из по́д СОРТИ́. А оо́жно по́дто́нко с ко́нко Уро́коВ.  
Та́же крѣ́шкѣ́ ко́нко Уро́коВ. ММроОКов. 7X



1. Разре́затъ по́дпо́м ба́нку из по́д Сорти́.





2. Вырезать цветы из  
картона или цветную  
бумагу по размеру  
потомки банка  
Сорти.





3. Тоңотак кривою  
 для второй половинки  
 банки сойти.

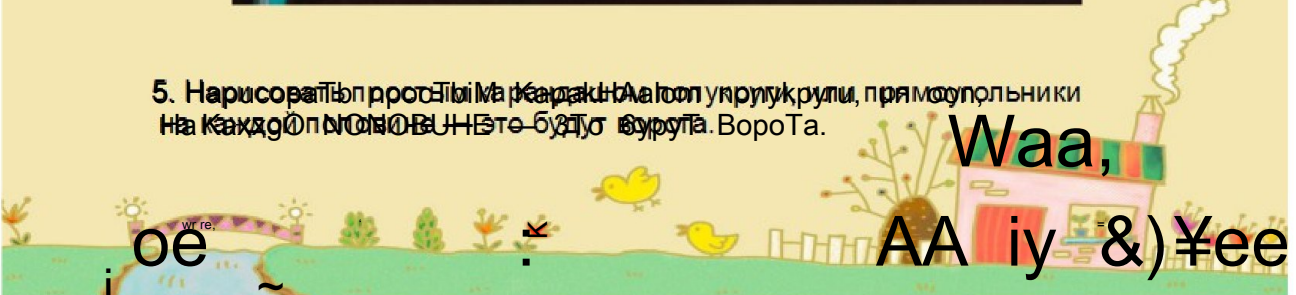




4. Обклеить картонные две половинки клеем карандашом.



5. Нарисовать про птиц и насекомых, прямо по линиям. На каждой половинке по 5-7 штук.







6. Вырезать по линии карандаша «Ворота».


“ofl

SLT



7. Обвести крышечки простым карандашом на картон.

с —  
а е ае



8. Вырезать по линии карандаша круги на 2 шт. больше чем крышек.

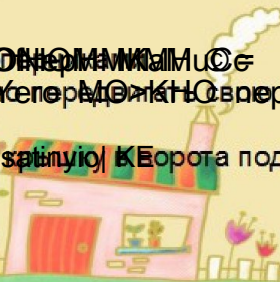



9. Пронумеровать вырезанные круги. Приклеить на банки и крышки.





11. Востанутирономероталеробанитовекрещутикимитасондиримамисе  
покомандечатаутичардзевеаа блъбул link, отъхепердежтновне  
крещутикоддалеааеневдма.Boanyxa.  
ПобедедегроботиреааЗанавл блднСВОНу марожитерозатнулю КЕорота под  
такойже нумерацией.





Спасибо за внимание!

