

Муниципальное бюджетное дошкольное образовательное учреждение:

Центр развития ребёнка – детский сад №1

«Согласовано»

\_\_\_\_\_

(дата, № протокола педсовета)

«Утверждаю» \_\_\_\_\_

заведующий МБДОУ: ЦРР – д/с №1

Н.А. Шмойлова

**Адаптированная образовательная программа учителя-логопеда с учётом  
Федерального государственного образовательного стандарта дошкольного  
образования  
(группы комбинированной направленности для детей с нарушением речи  
старшего дошкольного возраста 5-7 лет)**

**Программа составлена с учетом основной общеобразовательной программы развития и воспитания детей в детском саду «Детство» В.И. Логинова, Т.И. Бабаева.**

**На основе программы коррекционно-развивающей работы в логопедической группе детского сада для детей с ОНР (с 4 до 7 лет). Нищева Н.В., программы коррекционного обучения и воспитания детей 5-7 летнего возраста с ОНР. Программа и методические рекомендации. Филичева Т.Б., Чиркина Г.В.**

Составитель: учитель-логопед  
высшей квалификационной категории  
Зайцева Елена Ивановна

Миасс 2020 год

## **Содержание:**

<b>Пояснительная записка .....</b>	<b>5</b>
------------------------------------	----------

### **ЦЕЛЕВОЙ РАЗДЕЛ ПРОГРАММЫ**

1.1. Цель и задачи .....	8
1.2. Особые образовательные потребности детей и направления работы.....	9
1.3. Принципы и подходы к организации профессиональной деятельности.....	11
1.4. Этапы, сроки, механизмы реализации рабочей программы.....	14
1.5. Ориентиры освоения образовательной программы.....	16

### **СОДЕРЖАТЕЛЬНЫЙ РАЗДЕЛ**

2.1. Диагностическая работа.....	18
2.2. Коррекционно-развивающая работа с детьми.....	19
2.2.1. Комплексирование программ.....	19
2.2.2. Содержание коррекционно-развивающей работы.....	20
2.2.3. Перспективное и календарное планирование.....	21
2.3. Организационно-методическая работа.....	38
2.4. Работа с педагогами.....	39
2.4.1. План работы с педагогами.....	39
2.4.2. Планирование содержания совместной образовательной деятельности с воспитателями и специалистами.....	40
2.5. Работа с родителями.....	41
2.5.1. Планирование задач и содержания.....	44
2.5.2. Годовой план взаимодействия с семьями воспитанников.....	46

2.6. Оснащение кабинета.....	49
2.7. Повышение профессиональной квалификации.....	49

## **ОРГАНИЗАЦИОННЫЙ РАЗДЕЛ**

3.1. Материально-технические условия: оснащение кабинета и документационное обеспечение.....	50
3.2. Интерактивное сопровождение коррекционно-развивающей среды.....	54
3.3. Организационные условия.....	54
3.3.1. График работы учителя-логопеда.....	54
3.3.2. График организации образовательного процесса.....	55
3.3.3. Годовой план профессиональной деятельности.....	55
3.4. Методическое обеспечение рабочей программы и образовательных областей.....	57
3.5. Учебно-методические и организационно-методические условия.....	59
3.5.1. Циклограмма рабочей недели.....	59
3.5.2. Регламент реализации индивидуально – ориентированных коррекционных мероприятий. Лист занятости учителя-логопеда.....	62
3.6. Описание вариативных форм, способов, методов и средств реализации рабочей программы	
3.6.1. Формы организации профессиональной деятельности.....	65
3.6.2. Специальные методы и технологии организации образовательной деятельности.....	66
3.7. Взаимодействие учителя-логопеда с другими специалистами.....	70
3.8. Сотрудничество с семьей. Формы совместной образовательной деятельности с родителями.....	71

3.9. Мониторинг индивидуального развития детей.....	74
<b>Библиографический список .....</b>	<b>79</b>

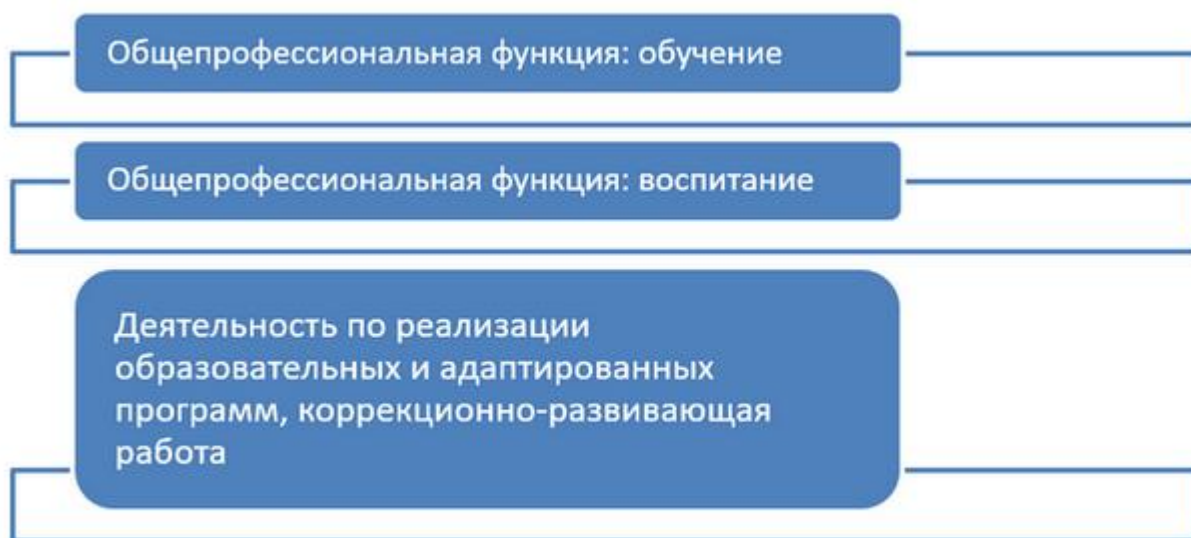
## ПОЯСНИТЕЛЬНАЯ ЗАПИСКА

В качестве нормативно-правового обоснования рабочей программы выступают:

- Федеральный закон от 29 декабря 2012 г. N273-ФЗ «Об образовании в Российской Федерации» (с изменениями от 6 марта 2019 г. года);
- проект Приказа, подготовленного Минтрудом России 15.09.2016 Министерства труда и социальной защиты РФ "Об утверждении профессионального стандарта "Педагог-дефектолог (учитель-логопед, сурдопедагог, олигофренопедагог, тифлопедагог)";
- приказ Министерства образования и науки Российской Федерации от 17 октября 2013 г. №1155 «Об утверждении федерального государственного образовательного стандарта дошкольного образования»;
- приказ Министерства образования и науки Российской Федерации от 30 августа 2013 г. №1014 «Об утверждении Порядка организации и осуществления образовательной деятельности по основным общеобразовательным программам – образовательным программам дошкольного образования»;
- приказ Министерства просвещения РФ от 21 января 2019 г. N 32 "О внесении изменений в Порядок организации и осуществления образовательной деятельности по основным общеобразовательным программам - образовательным программам дошкольного образования, утвержденный приказом Министерства образования и науки Российской Федерации от 30 августа 2013 г. N 1014;
- Примерной адаптированной основной образовательной программы дошкольного образования для детей с тяжелыми нарушениями речи (одобрена решением от 7.12 2017 г. Протокол № 6/17)
- постановление Главного государственного санитарного врача Российской Федерации от 15 мая 2013 года №26 «Об утверждении СанПиН 2.4.1.3049-13 «Санитарно-эпидемиологические требования к устройству, содержанию и организации режима работы дошкольных образовательных организаций»;
- Положение о группе компенсирующей (комбинированной) направленности

Рабочая программа учителя-логопеда является обязательным педагогическим документом, обеспечивающим реализацию функций профессиональной деятельности и систему образовательной работы с детьми по реализации адаптированной образовательной программы дошкольного образования для детей старшего дошкольного возраста с ТНР.

## Функции рабочей программы, в соответствии со Стандартом профессиональной деятельности



**В реализуемый комплекс программ коррекционной работы входят следующие блоки:**

- программа психолого-педагогического обследования детей;
- программа психокоррекционной помощи (включая взаимодействие с родителями обучающихся и другими участниками образовательного процесса);
- программа профилактики нарушений в развитии;

При этом рабочая программа выступает инструментом индивидуализации содержания, методов и форм профессиональной деятельности.

# 1. ЦЕЛЕВОЙ РАЗДЕЛ ПРОГРАММЫ

## 1.1. Цель и задачи

Цель рабочей программы – планирование (перспективное) коррекционной работы с учетом особенностей развития и возможностей каждого воспитанника дошкольного возраста, управление образовательным процессом по коррекции нарушений развития детей. Для детей с ТНР оно выражается в психолого-педагогической и коррекционно-развивающей поддержке позитивной абилитации и социализации, развития личности детей дошкольного возраста и подготовке к общению и обучению в условиях школы.

Задачи рабочей программы – определение основных методических подходов и последовательности коррекционной работы с учетом контингента воспитанников и особенностей образовательного процесса в условиях комбинированной группы в текущем учебном году.

При этом **направления работы** и группы задач коррекционно-развивающего воздействия соотносятся между собой:

### 1) **Диагностическое:**

- диагностика состояния устной речи;
- изучение предпосылок к овладению грамотой;
- диагностика нарушений в организации речемыслительной деятельности;

### 2) **Пропедевтическое: его реализация связана с необходимостью**

- формирования механизма произвольной организации поведения и самоконтроля над речевой деятельностью;
- развитие чувства ритма и ритмической способности, лежащей в основе языковой способности дошкольников;
- становления «чувства грамматической и лексической правильности предложения», которые связаны с опережающей коррекцией аграмматизмов;
- профилактика нарушений формирования детско-родительских отношений и их влияния на эффективность воспитания и обучения дошкольников;

### 3) **Общеразвивающее: оно направлено**

- на развитие обобщающей, планирующей и регулирующей функций речи;



- на формирование специфических для данного возраста новообразований (межанализаторных связей, произвольного внимания, анализирующего восприятия, наглядно-образного мышления и др.);
- на интеграцию образовательных областей ФГОС дошкольного образования вокруг речевого и социально-коммуникативного развития;
- на развитие игровой деятельности и предпосылок учения у воспитанников ДОУ;
- на «перекрест» линий развития языковой, интеллектуальной и коммуникативной способностей;

#### **4) Коррекционное:**

- оптимизация сенсомоторного уровня реализации речевой деятельности;
- коррекцию аграмматизмов и нарушений звуко-слоговой структуры слова;
- развитие языкового анализа и синтеза, аналогии, ведущих к овладению лексическими и грамматическими значениями слов;
- формирование «вербальной сети слов», механизмов внутреннего программирования и синтаксического прогнозирования высказывания;

### **1.2. Особые образовательные потребности детей и направления работы**

В соответствии с направлениями профессиональной деятельности, определяются ориентиры развития, воспитания, обучения, обусловленные особыми образовательными потребностями детей с ТНР.

#### **Диагностическое направление:**

- осуществление индивидуально - ориентированной психолого-медико-педагогической помощи с учетом особенностей психофизического развития и индивидуальных возможностей в соответствии с рекомендациями психолого-медико-педагогической комиссии и психолого-медико-педагогического консилиума;
- индивидуально-дифференцированный подход в процессе усвоения образовательной программы и оценка динамики развития;
- обеспечение планового мониторинга развития ребенка с целью создания оптимальных образовательных условий с целью своевременной интеграции в общеобразовательную среду;

#### **Коррекционное направление:**

- обеспечение особой пространственной и временной организации среды с учетом функционального состояния ЦНС и ее нейродинамики (быстрой истощаемости, низкой работоспособности);
- обеспечение особой пространственной и временной организации среды с учетом функционального состояния анализаторов (зрительного, слухового и др.);
- щадящий, комфортный, здоровьесберегающий режим жизнедеятельности детей и образовательных нагрузок;
- разработка и реализация групповых и индивидуальных программ коррекционной работы; организация индивидуальных и групповых коррекционно-развивающих занятий с учетом индивидуально-типологических особенностей психофизического развития, актуального уровня развития, имеющихся знаний, представлений, умений и навыков и ориентацией на зону ближайшего развития;
- изменение методов, средств, форм образования; организация процесса обучения с учетом особенностей познавательной деятельности (пошаговое предъявление материала, дозированная помощь взрослого, использование специальных методов, приемов и средств, способствующих как общему развитию, так коррекции и компенсации недостатков в развитии);
- обеспечение преемственности между дошкольным и школьным образованием как условия непрерывности коррекционно-развивающего процесса;
- изменение объема и содержания образования, его вариативность; восполнение пробелов в овладении образовательной программой ДОО; вариативность освоения образовательной программы;

### **Консультативное направление:**

- выработка совместных обоснованных рекомендаций по основным направлениям работы с детьми с ОВЗ, единых для всех участников образовательного процесса (например, к ним относится постоянная стимуляция познавательной и речевой активности, побуждение интереса к себе, окружающему предметному миру и социальному окружению; формирование, расширение, обогащение и систематизация представлений об окружающем мире, включение освоенных представлений, умений и навыков в практическую и игровую деятельности и др.);

### **Просветительское направление:**

- активизация ресурсов психолого-педагогическое сопровождения для формирования социально активной позиции обучающихся с ОВЗ и их семей;

### **1.3. Принципы и подходы к организации профессиональной деятельности**

В соответствии с ними определяются **принципы профессиональной деятельности**: общие и специфические.

**Общие принципы представлены в ФГОС дошкольного образования, в Примерной основной образовательной программе, а также в Вариативной основной образовательной программе дошкольного образования:**

- Образовательная программа дошкольного образования «Детство» / Под редакцией Т.И. Бабаевой, А.Г. Гогоберидзе, О.В. Солнцевой.

Специфические принципы, выбранные с учетом ПрАООП дошкольного образования для детей с ТНР и комплексных программ развития, воспитания и обучения дошкольников

- создание охранительного режима и индивидуализация образовательного процесса;
- принцип единства диагностики и коррекции, учета зоны ближайшего и актуального развития;
- принцип уровневой дифференциации задач, содержания и результатов образовательного процесса с учетом возрастных и индивидуальных особенностей;
- принцип формирования и коррекции высших психических функций в процессе специальных занятий с детьми;
- принцип «логопедизации» образовательного процесса;
- принцип интеграции образовательных областей, видов детской деятельности и деятельности воспитателей и специалистов;
- принцип единства коррекционных, развивающих и обучающих задач;

**На основе данных принципов реализуются общедидактические и специфические подходы к профессиональной деятельности. Среди последних можно выделить:**

- системный подход к организации целостной системы коррекционно-педагогической работы;

- коммуникативный подход, определяющий последовательность формирования речи как средства общения и познания окружающего мира, использование в обучении детей с нарушением в развитии разных форм словесной речи (устная, письменная (при необходимости – тактильная), альтернативные формы коммуникации и т.д.) в зависимости от этапа обучения;
- комплексный подход, который предполагает, что устранение нарушений должно носить медико-психолого-педагогический характер, т.е. опираться на взаимосвязь всех специалистов сопровождения;
- индивидуально-дифференцированный подход к реализации адаптированной образовательной программы;

При этом учитываются индивидуальные и возрастные особенности детей дошкольного возраста с ТНР.

### Оценка здоровья детей группы

Общая численность детей - 18 человек.

Группа (возраст)	Группа здоровья			Диагноз педагогическая классификация) (психолого-				Диагноз (клиническая классификация)		
		II	III	ОНР II ур.	ОНР III ур.	ФФНР	ОНР I ур.	Дизартрия	Алалия	
Старший дошкольный возраст		15	3	6	8	3	1	13	5	

### Возрастные характеристики детей

Возраст	Возрастные особенности детей
5-6 лет (старшая группа)	Достижения этого возраста характеризуются распределением ролей в игровой деятельности; структурированием игрового пространства; дальнейшим развитием изобразительной деятельности, отличающейся высокой продуктивностью; применением в конструировании обобщенного способа обследования образца; усвоением обобщенных способов изображения предметов одинаковой формы. Восприятие в этом возрасте характеризуется анализом сложных форм объектов; развитие мышления сопровождается освоением мыслительных средств (схематизированные представления, комплексные представления, представления о цикличности изменений); развиваются умение обобщать, причинное мышление, воображение, произвольное

	внимание, речь, образ Я.
6-7 лет (подготовительная группа)	В результате правильно организованной образовательной работы у детей развиваются диалогическая и некоторые виды монологической речи. Его основные достижения связаны с освоением мира вещей как предметов человеческой культуры; освоением форм позитивного общения с людьми; развитием половой идентификации, формированием позиции школьника. К концу дошкольного возраста ребенок обладает высоким уровнем познавательного и личностного развития, что позволяет ему в дальнейшем успешно учиться в школе.

## Психолого-педагогическая характеристика детей

Категория детей с особыми образовательными потребностями ограниченными возможностями здоровья	и Индивидуальные особенности группы детей с ОВЗ
Дети с тяжелыми нарушениями речи	<p>Вариативность проявлений недостатков речевой деятельности зависит от механизма речевого расстройства. Дети могут иметь различные уровни речевого развития (от полного отсутствия речевых средств общения до незначительных нарушений развития лексико-грамматической и фонетической сторон речи).</p> <p>Выделяют три уровня речевого развития дошкольников. Дети с <b>первым уровнем</b> речевого развития не владеют общеупотребительными средствами речевого общения. Дети произносят отдельные лепетные, общеупотребительные слова и звукоподражания, могут использовать невербальные средства общения (выразительную мимику, жесты, интонацию). У детей со <b>вторым уровнем</b> речевого развития имеются начатки общеупотребительной речи. Они пользуются при общении простой фразой или имеют аграмматичную, неразвёрнутую (упрощённую), структурно нарушенную фразовую речь. Их активный словарь состоит из существительных, реже встречаются глаголы и прилагательные; предлоги употребляются редко; слоговая структура слов нарушена. Дети с <b>третьим уровнем</b> речевого развития пользуются при общении развёрнутой фразой; для них характерна недостаточная сформированность лексико-грамматического строя речи (ошибки в падежных окончаниях, смешение временных и видовых форм глаголов, ошибки в согласовании и управлении); слоговая структура слов не нарушена; синтаксические конструкции фраз бедные; отмечаются</p>

	<p>фонетико-фонематические нарушения; нарушение в применении языковых средств общения в речевой деятельности: заикание.</p> <p>Нарушения речевой деятельности могут негативно влиять на формирование у ребёнка отдельных компонентов психической сферы, затруднять усвоение новых знаний, отрицательно сказываться на поведении (что может проявиться в замкнутости, негативизме, неуверенности в себе и т.п.). Познавательные процессы у дошкольников с речевыми нарушениями сохранены, но вследствие речевого недоразвития может наблюдаться своеобразное формирование вербального мышления, а также внимания, памяти, восприятия пространства и времени.</p>
--	---

Кроме того, в рабочей программе учитывается деятельностный и функционально-системный подход, связанный с организацией коррекционно-педагогического процесса. Последний дает возможность использовать комбинированную, адаптивную, модель организации образовательного процесса, сочетая элементы учебно-дисциплинарной и предметно-средовой или учебно-дисциплинарной и комплексно-тематической модели вокруг функции коррекции и компенсации основного дефекта ребенка с ТНР .

#### **1.4. Этапы, сроки, механизмы реализации рабочей программы**

Функционально-системный подход связан с определением **этапов и сроков, механизмов реализации** рабочей программы.

Срок: Рабочая программа рассчитана на 2 года обучения детей с ТНР.

##### **Этапы:**

Учебный год начинается первого сентября и условно делится на три периода:

I период — подготовительный период: сентябрь (1-я половина сентября – обследование детей, заполнение речевых карт, оформление документации), октябрь, ноябрь;

II период — основной период: декабрь, январь, февраль, март – реализация программ коррекционной работы;

III период — обобщающий, заключительный период: апрель, май (2-я половина мая – диагностическое обследование, мониторинг по итогам учебного года).

## Механизм реализации

### К механизмам реализации рабочей программы относится:

- описание специальных условий обучения и воспитания детей с ОВЗ, в том числе безбарьерной среды их жизнедеятельности;
- использование специальных образовательных программ и методов обучения и воспитания, специальных пособий и дидактических материалов;
- предоставление коррекционно-развивающих услуг и проведение индивидуальных, подгрупповых и групповых занятий специалистом коррекционного профиля;
- использование технических средств в обучении коллективного и индивидуального пользования;
- система комплексного психолого-медико-педагогического сопровождения детей с ОВЗ в условиях образовательного процесса, включающего психолого-медико-педагогическое обследование детей;

### Алгоритм коррекционно-развивающей работы в группе для детей с ОВЗ (по О.А. Степановой)

Этап	Основное содержание	Результат
Организационный	Исходная психолого-педагогическая диагностика детей с нарушениями в развитии. Формирование информационной готовности педагогов ДОУ и родителей к проведению эффективной коррекционно-педагогической работы с детьми	Составление индивидуальных коррекционно-развивающих программ помощи ребенку нарушениями в развитии в ДОУ и семье. Составление программ групповой (подгрупповой) работы с детьми, имеющими сходные структуру нарушения и (или) уровень речевого развития. Составление программ взаимодействия специалистов ДОУ и родителей ребенка нарушениями в развитии
Основной	Решение задач, заложенных в индивидуальных и групповых (подгрупповых) коррекционных программах. Психолого-педагогический	Достижение определенного позитивного эффекта в устранении у детей отклонений в развитии

	мониторинг. Согласование, уточнение (при необходимости — корректировка) меры и характера коррекционно-педагогического влияния участников коррекционно-образовательного процесса	
Заключительный	Оценка качества и устойчивости результатов коррекционно-развивающей работы с ребенком (группой детей). Определение дальнейших образовательных (коррекционно-образовательных) перспектив выпускников группы для детей с нарушениями в развитии	Решение о прекращении коррекционно-развивающей работы с ребенком (группой), изменение ее характера или корректировка индивидуальных и групповых (подгрупповых) программ и продолжение коррекционно-развивающей работы

### 1.5. Ориентиры освоения образовательной программы

Заканчивается целевой раздел ориентирами освоения воспитанниками образовательной программы, которые определяются в соответствии с реализуемой в образовательной организации адаптированной образовательной программой дошкольного образования, возрастом детей, особенностями имеющихся нарушений в развитии, индивидуальными особенностями и возможностями каждого воспитанника.

**Конкретизированные результаты образовательной и коррекционно-развивающей деятельности с детьми, имеющими ТНР, к концу освоения программы:**

#### *Старший дошкольный возраст*

**По направлению «Социально-коммуникативное развитие»:**

- выбирает род занятий, участников по совместной деятельности, избирательно и устойчиво взаимодействует с детьми;
- участвует в коллективном создании замысла в игре и на занятиях;
- регулирует свое поведение в соответствии с усвоенными нормами и правилами, проявляет кооперативные умения в процессе игры, соблюдая отношения партнерства, взаимопомощи, взаимной поддержки;



- передает как можно более точное сообщение другому, проявляя внимание к собеседнику;
- отстаивает усвоенные нормы и правила перед ровесниками и взрослыми, стремится к самостоятельности, проявляет относительную независимость от взрослого;

### **По направлению «Речевое развитие»:**

- употребляет слова, обозначающие личностные характеристики, многозначные;
- умеет подбирать слова с противоположным и сходным значением;
- правильно употребляет грамматические формы слова; продуктивные и непродуктивные словообразовательные модели;
- составляет различные виды описательных рассказов, текстов (описание, повествование, с элементами рассуждения) с соблюдением цельности и связности высказывания, составляет творческие рассказы;
- осуществляет слуховую и слухопроизносительную дифференциацию звуков по всем дифференциальным признакам;
- владеет простыми формами фонематического анализа, способен осуществлять сложные формы фонематического анализа (с постепенным переводом речевых умений во внутренний план), осуществляет операции фонематического синтеза;
- осознает слоговое строение слова, осуществляет слоговой анализ и синтез слов (двухсложных с открытыми, закрытыми слогами, трехсложных с открытыми слогами, односложных);
- правильно произносит звуки (в соответствии с онтогенезом);
- выполняет речевые действия в соответствии с планом повествования, составляет рассказы по сюжетным картинкам и по серии сюжетных картинок, используя графические схемы, наглядные опоры;
- отражает в речи собственные впечатления, представления, события своей жизни, составляет с помощью взрослого небольшие сообщения, рассказы «из личного опыта»;
- владеет языковыми операциями, обеспечивающими овладение грамотой;
- умеет осмысливать образные выражения и объяснять смысл поговорок (при необходимости прибегает к помощи взрослого);

## 2. СОДЕРЖАТЕЛЬНЫЙ РАЗДЕЛ

### 2.1. Диагностическая работа

Диагностическое направление работы включает в себя: первичное обследование, промежуточное и итоговое.

- Первичная (стартовая) диагностика, направлена на определение уровня «актуального» и «зоны ближайшего развития» ребёнка. По результатам данной диагностики определяются потребности в коррекционной работе с каждым воспитанником.
- Промежуточная диагностика направлена на выявление особенностей динамики развития каждого ребенка в специально организованных условиях, внесение коррективов в цели и задачи коррекционной работы на следующем этапе.
- Основная цель итоговой диагностики - определить характер динамики развития ребёнка, оценить эффективность коррекционной работы за учебный год, а также составить прогноз относительно дальнейшего развития каждого воспитанника.

По результатам первичного, промежуточного и итогового диагностического обследования ребёнка составляется информация о динамике его развития.

#### Содержание диагностической работы в дошкольной группе

№	Содержание работы	Временные рамки
1	Логопедическое обследование детей дошкольной группы: определение особенностей речевого, психомоторного, общего развития детей, оформление речевых карт.	Сентябрь, май
2	Профилактическая работа по выявлению сочетанных нарушений в развитии (осложненные формы ОНР, риск дисграфии и дислексии).	В течении года, по запросу родителей, апрель-май
3	Работа в психолого-педагогическом консилиуме ДОУ.	По графику работы консилиума

Диагностика не связана с оценкой целевых ориентиров реализации программы: целевые ориентиры не подлежат непосредственной оценке, в том числе в виде педагогической диагностики (мониторинга), и не являются основанием для их формального сравнения с реальными достижениями детей.

Педагогическая диагностика проводится в ходе наблюдений за поведением детей в группе, уровня их самостоятельности в быту, активностью в свободной и специально организованной деятельности, а также в процессе индивидуального обследования педагогом-дефектологом (логопедом). Она направлена на выявление структуры, характера и степени нарушения или отклонений в развитии, т.е. правильное диагностирование вторичных отклонений в развитии ребенка. Используется бальная система и критерии оценок, соответствующие возрастным возможностям детей.

## **2.2. Коррекционно-развивающая работа с детьми**

### **2.2.1. Комплексование программ**

Содержание данной работы берется из Примерной адаптированной основной образовательной программы дошкольного образования для детей дошкольного возраста с ОВЗ ПрАООП для детей с ТНР .

**Кроме того, используются:**

#### **А) вариативные образовательные программы дошкольного образования:**

- Образовательная программа дошкольного образования «Образовательная программа дошкольного образования для детей с тяжелыми нарушениями речи (общим недоразвитием речи) с 3 до 7 лет». Издание третье, переработанное и дополненное в соответствии с ФГОС ДО / Н.В. Нищева.

#### **Б) комплексные программы развития, воспитания и обучения детей с ОВЗ:**

- Воспитание и обучение детей дошкольного возраста с общим недоразвитием речи [Текст] : програм.-метод. рекомендации / Т.Б. Филичева, Т.В. Туманова, Г.В. Чиркина. - 2-е изд., стер. - М. : Дрофа , 2010.
- Воспитание и обучение детей с ФФН (подготовительная группа). Программа и методические рекомендации для образовательных учреждений компенсирующего вида. Филичева Т.Б., Чиркина Г.В., Лагутина А.В. М.: 2004.
- Программа обучения детей с недоразвитием фонетического строя речи (для детей подготовительной к школе группы) Сост.: Каше Г.А., Филичева Т.Б. М.: Просвещение, 1978.

- Воспитание и обучение детей дошкольного возраста с фонетико-фонематическим недоразвитием (старшая группа). Программа и методические рекомендации. Филичева Т.Б., Чиркина Г.В. М.: 2004.
- Богатая О.Ф. Обучение грамоте детей с ТНР. Программа и тематическое планирование. М.: Владос, 2018.

### **2.2.2. Содержание коррекционно-развивающей работы**

В соответствии со спецификой профессиональной деятельности образовательная область «Речевое развитие» ФГОС дошкольного образования выдвинута в рабочей программе на первый план, так как напрямую связана с реализацией профессиональных функций – в содержании работы выделяются следующие блоки:

1. Воспитание звуковой культуры речи (нормализация звукопроизношения) - развитие восприятия звуков родной речи и произношения.
2. Формирование элементарного осознания явлений языка и речи (развитие фонематического восприятия и слуха) – различение звука и слова, нахождение места звука в слове.
3. Развитие активного словаря – освоение значений слов и их уместное употребление в соответствии с контекстом высказывания, ситуацией, в которой происходит общение.
4. Формирование грамматического строя речи:
  - морфология (изменение слов по родам, числам, падежам);
  - синтаксис (освоение различных типов словосочетаний и предложений);
  - словообразование;
5. Развитие связной речи – монологической (рассказывание) и диалогической (разговорной).
6. Воспитание любви и интереса к художественному слову.

Данные задачи конкретизируются под особенности работы с детьми, имеющими ТНР (ФФНР, ОНР и др.) или специфические нарушения речи.

Конкретное содержание логопедической работы см. в комплексной программе воспитания и обучения детей с ТНР (п.2.2.1).

### 2.2.3. Перспективное и календарное планирование

В соответствии с содержанием профессиональной деятельности разработано планирование.

№ п/п	Содержание работы	Сроки	Планируемые результаты
1.	Проведение подгрупповой непосредственной образовательной деятельности «Формирование лексико-грамматических средств языка и развитие самостоятельной развернутой фразовой речи»	В течение учебного года	Календарно-тематическое планирование занятий по формированию лексико-грамматических средств языка.
2.	Индивидуально-подгрупповая логопедическая непосредственная образовательная деятельность по звукопроизношению и развитию фонематического слуха и восприятия	В течение учебного года	Ежедневное планирование индивидуальной, подгрупповой логопедической НОД.

### Перспективный план подгрупповых и индивидуальных занятий с детьми старшей группы

I этап (сентябрь, октябрь, ноябрь)		
Основные задачи	Содержание	Форма работы
Обследование	Выявление детей нуждающихся в дополнительных развивающих занятиях, определение психофизических особенностей развития и актуального уровня речевого развития детей с ТНР	индивидуальная
Развитие импрессивной речи	<ul style="list-style-type: none"> <li>Уточнить и расширить запас представлений на основе наблюдения и осмысления предметов и явлений окружающей действительности, создать достаточный запас словарных образов.</li> <li>Обеспечить переход от накопленных представлений и пассивного речевого запаса к активному использованию речевых средств.</li> <li>Расширить объем правильно произносимых существительных — названий предметов, объектов, их частей по всем изучаемым</li> </ul>	Групповая, подгрупповая, индивидуальная

	<p>лексическим темам.</p> <ul style="list-style-type: none"> <li>• Расширить глагольный словарь на основе работы по усвоению понимания действий, выраженных приставочными глаголами; работы по усвоению понимания действий, выраженных личными и возвратными глаголами.</li> <li>• Учить сопоставлять предметы и явления и на этой основе обеспечить понимание и использование в речи слов-синонимов и слов-антонимов.</li> <li>• Расширить понимание значения простых предлогов.</li> </ul>	
<p>Развитие экспрессивной речи</p>	<ul style="list-style-type: none"> <li>• обогащать активный словарь относительными прилагательными со значением соотнесенности с продуктами питания, растениями, материалами; притяжательными прилагательными, прилагательными с ласкательным значением;</li> <li>• активизировать простые предлоги использование в речи;</li> <li>• использование в экспрессивной речи притяжательных местоимений, определительных местоимений, указательных наречий, количественных и порядковых числительных;</li> <li>• Обеспечить дальнейшее усвоение и использование в экспрессивной речи некоторых форм словоизменения: окончаний имен существительных в единственном и множественном числе в именительном падеже, в косвенных падежах без предлога и с простыми предлогами; окончаний глаголов настоящего времени, глаголов мужского и женского рода в прошедшем времени;</li> <li>• Совершенствовать навык согласования прилагательных и числительных с существительными в роде, числе, падеже;</li> <li>• Совершенствовать умение составлять простые предложения по вопросам, по картинке и по демонстрации действия, распространять их однородными членами;</li> <li>• Совершенствовать умение «оречевлять» игровую ситуацию и на этой основе развивать</li> </ul>	<p>Групповая, подгрупповая, индивидуальная</p>

	коммуникативную функцию речи.	
Развитие высших психических функций	<ul style="list-style-type: none"> <li>• Учить группировать предметы по признакам их соотнесенности и на этой основе развивать понимание обобщающего значения слов, формировать доступные родовые и видовые обобщающие понятия.</li> <li>• Развивать слуховое внимание и память при восприятии неречевых звуков.</li> <li>• Совершенствование умения различать на слух длинные и короткие слова.</li> <li>• Запоминание и воспроизведение цепочек слогов со сменой ударения и интонации, цепочек слогов с разными согласными и одинаковыми гласными; цепочек слогов со стечением согласных.</li> <li>• Работа по развитию конструктивного праксиса.</li> <li>• Развивать ритмичность речи, ее интонационную выразительность, модуляцию голоса.</li> <li>• Учить различать звучание нескольких игрушек или детских музыкальных инструментов, предметов-заместителей; громкие и тихие, высокие и низкие звуки.</li> <li>• Закрепить понятие слово и умение оперировать им.</li> </ul>	индивидуальная
Развитие мелкой и артикуляционной моторики	<ul style="list-style-type: none"> <li>• Развитие и совершенствование артикуляционной моторики.</li> <li>• Формировать правильное речевое дыхание и длительный ротовой выдох.</li> <li>• Закрепить навык мягкого голосообразования.</li> <li>• Воспитывать умеренный темп речи по подражанию педагогу и в упражнениях на координацию речи с движением.</li> <li>• Работа по развитию пальчиковой моторики (упражнения для пальцев).</li> <li>• Работа по развитию мелкой моторики в использовании упражнений, игр, шнуровок, мозаек.</li> <li>• Развитие умения сооружать постройки по образцу и представлению и воссоздавать знакомые предметы в горизонтальной и</li> </ul>	индивидуальная

	вертикальной плоскостях.	
<b>II этап (декабрь, январь, февраль)</b>		
<b>Основные задачи</b>	<b>Содержание</b>	<b>Форма работы</b>
Промежуточная диагностика	Выявление динамики развития	Индивидуальная
Развитие импрессивной речи	<ul style="list-style-type: none"> <li>• Расширить запас представлений на основе наблюдения и осмысления предметов и явлений окружающей действительности, создать достаточный запас словарных образов.</li> <li>• Расширить глагольный словарь на основе работы по усвоению понимания действий, выраженных приставочными глаголами; работы по усвоению понимания действий, выраженных личными и возвратными глаголами.</li> <li>• Обеспечить усвоение притяжательных местоимений, определительных местоимений, указательных наречий, количественных и порядковых числительных.</li> <li>• Учить сопоставлять предметы и явления и на этой основе обеспечить понимание и использование в речи слов-синонимов и слов-антонимов.</li> <li>• Расширить понимание значения сложных предлогов.</li> </ul>	Подгрупповая, групповая, индивидуальная
Развитие экспрессивной речи	<ul style="list-style-type: none"> <li>• Использование в экспрессивной речи притяжательных местоимений, определительных местоимений, указательных наречий, количественных и порядковых числительных.</li> <li>• Обеспечить дальнейшее усвоение и использование в экспрессивной речи некоторых форм словоизменения: окончаний имен существительных в единственном и множественном числе в именительном падеже, в косвенных падежах без предлога и с простыми предлогами; окончаний глаголов настоящего времени, глаголов мужского и женского рода в прошедшем времени.</li> <li>• Усвоение некоторых способов словообразования и на этой основе использование в экспрессивной речи</li> </ul>	Подгрупповая, групповая, индивидуальная



	<p>существительных и прилагательных с уменьшительно-ласкательными суффиксами, существительных с суффиксами -онок-, -енок-, -ат-, -ят-, глаголов с различными приставками.</p> <ul style="list-style-type: none"> <li>• Совершенствовать навык согласования прилагательных и числительных с существительными в роде, числе, падеже.</li> <li>• Совершенствовать умение составлять простые предложения по вопросам, по картинке и по демонстрации действия, распространять их однородными членами.</li> <li>• Сформировать умение составлять простые предложения с противительными союзами, сложносочиненные и сложноподчиненные предложения.</li> <li>• Сформировать понятие предложение и умение оперировать им, а также навык анализа простого двусоставного предложения из двух-трех слов (без предлога).</li> </ul>	
<p>Развитие психических процессов и языкового мышления</p>	<ul style="list-style-type: none"> <li>• Развивать зрительное внимание и память в работе с разрезными картинками (4—8 частей, все виды разрезов) и пазлами по всем изучаемым лексическим темам.</li> <li>• Продолжать развивать мышление в упражнениях на группировку и классификацию предметов по одному или нескольким признакам (цвету, форме, размеру, материалу).</li> <li>• Закрепить понятие слово и умение оперировать им.</li> <li>• Совершенствовать умение различать на слух длинные и короткие слова.</li> <li>• Сформировать навыки слогового анализа и синтеза слов, состоящих из двух слогов, одного слога, трех слогов.</li> <li>• Закрепить понятие слог и умение оперировать им.</li> <li>• Развивать воображение и на этой основе формировать творческие способности.</li> </ul>	<p>Индивидуальная</p>
<p>Развитие мелкой и артикуляционной моторики</p>	<ul style="list-style-type: none"> <li>• Развитие и совершенствование артикуляционной моторики.</li> <li>• Воспитывать умеренный темп речи по подражанию педагогу и в упражнениях на</li> </ul>	<p>Индивидуальная</p>

	<p>координацию речи с движением.</p> <ul style="list-style-type: none"> <li>• Развивать ритмичность речи, ее интонационную выразительность, модуляцию голоса.</li> <li>• Учить запоминать и воспроизводить цепочки слогов со сменой ударения и интонации, цепочек слогов с разными согласными и одинаковыми гласными; цепочек слогов со стечением согласных. Учить запоминать и воспроизводить цепочки слогов со сменой ударения и интонации, цепочек слогов с разными согласными и одинаковыми гласными; цепочек слогов со стечением согласных.</li> <li>• Обеспечить дальнейшее усвоение и использование в речи слов различной звукослоговой структуры.</li> <li>• Обводка, закрашивание и штриховка по трафаретам.</li> <li>• Составление фигур, узоров из элементов (по образцу).</li> <li>• Работа со шнуровкой и мелкой мозаикой.</li> </ul>	
--	--	--

### III этап (март, апрель, май)

Основные задачи	Содержание	Форма работы
<b>Итоговая диагностика</b>	Определение результатов проведенной логопедической работы, динамики и уровня развития детей	Индивидуальная
Развитие импрессивной речи	<ul style="list-style-type: none"> <li>• Расширить глагольный словарь на основе работы по усвоению понимания действий, выраженных приставочными глаголами; работы по усвоению понимания действий, выраженных личными и возвратными глаголами.</li> <li>• Обеспечить усвоение притяжательных местоимений, определительных местоимений, указательных наречий, количественных и порядковых числительных.</li> <li>• Учить сопоставлять предметы и явления и на этой основе обеспечить понимание и использование в речи слов-синонимов и слов-антонимов.</li> <li>• Расширить понимание значения сложных предлогов.</li> </ul>	Подгрупповая, групповая, индивидуальная

<p>Развитие экспрессивной речи</p>	<ul style="list-style-type: none"> <li>• Использование в экспрессивной речи притяжательных местоимений, определительных местоимений, указательных наречий, количественных и порядковых числительных.</li> <li>• Обеспечить дальнейшее усвоение и использование в экспрессивной речи некоторых форм словоизменения: окончаний имен существительных в единственном и множественном числе в именительном падеже, в косвенных падежах без предлога и с простыми предлогами; окончаний глаголов настоящего времени, глаголов мужского и женского рода в прошедшем времени.</li> <li>• усвоение некоторых способов словообразования и на этой основе использование в экспрессивной речи существительных и прилагательных с уменьшительно-ласкательными суффиксами, существительных с суффиксами -онок-, -енок-, -ат-, -ят-, глаголов с различными приставками.</li> <li>• Сформировать умение составлять простые предложения с противительными союзами, сложносочиненные и сложноподчиненные предложения.</li> <li>• Сформировать понятие предложение и умение оперировать им, а также навык анализа простого двусоставного предложения из двух-трех слов (без предлога).</li> <li>• Учить составлять рассказы-описания, а затем и загадки-описания о предметах и объектах по образцу, предложенному плану.</li> </ul>	<p>Подгрупповая, групповая, индивидуальная</p>
<p>Развитие высших психических функций и языкового мышления</p>	<ul style="list-style-type: none"> <li>• Развивать зрительное внимание и память в работе с разрезными картинками (4—8 частей, все виды разрезов) и пазлами по всем изучаемым лексическим темам.</li> <li>• Продолжать развивать мышление в упражнениях на группировку и классификацию предметов по одному или нескольким признакам (цвету, форме, размеру, материалу).</li> <li>• Закрепить понятие слово и умение оперировать им.</li> <li>• Сформировать навыки слогового анализа и синтеза слов, состоящих из двух слогов,</li> </ul>	<p>Индивидуальная</p>

	<p>одного слога, трех слогов.</p> <ul style="list-style-type: none"> <li>• Закрепить понятие слог и умение оперировать им.</li> <li>• Закреплять навык выделения заданных звуков из ряда звуков, гласных из начала слова, согласных из конца и начала слова.</li> <li>• Совершенствовать навык анализа и синтеза открытых и закрытых слогов, слов из трех-пяти звуков.</li> <li>• Формировать навык различения согласных звуков по признакам: глухой — звонкий, твердый — мягкий.</li> <li>• Закрепить понятия звук, гласный звук, согласный звук.</li> <li>• Сформировать понятия звонкий согласный звук, глухой согласный звук, мягкий согласный звук, твердый согласный звук.</li> <li>• Развивать воображение и на этой основе формировать творческие способности.</li> </ul>	
Развитие мелкой и артикуляционной моторики	<ul style="list-style-type: none"> <li>• Развитие и совершенствование артикуляционной моторики.</li> <li>• Развитие и совершенствование артикуляционной моторики.</li> <li>• Обеспечить дальнейшее усвоение и использование в речи слов различной звукослоговой структуры.</li> <li>• Работа по развитию пальчиковой моторики (упражнения для пальцев).</li> <li>• Усложнение работы с карандашом.</li> <li>• Усложнение работы над конструктивным праксисом.</li> </ul>	Индивидуальная

### Перспективный план подгрупповых и индивидуальных занятий с детьми подготовительной группы

I этап (сентябрь, октябрь, ноябрь)		
Основные задачи	Содержание	Форма работы
Обследование	Определение психофизических особенностей развития и актуального уровня речевого развития детей с ТНР	индивидуальная
Развитие импрессивной речи	<ul style="list-style-type: none"> <li>• Расширять, уточнять и активизировать словарь на основе систематизации и</li> </ul>	Подгрупповая, групповая,

	<p>обобщения знаний об окружающем.</p> <ul style="list-style-type: none"> <li>• Уточнить произношение звуков [j], [ц], [ч], [щ] в слогах, словах, предложениях, небольших текстах, в игровой и свободной речевой деятельности.</li> <li>• Учить практическому овладению существительными с уменьшительными и увеличительными суффиксами, существительными суффиксами единичности; существительными, образованными от глаголов.</li> <li>• Расширять представления о переносном значении и многозначности слов.</li> </ul>	индивидуальная
Развитие экспрессивной речи	<ul style="list-style-type: none"> <li>• Развивать тембровую окраску голоса, совершенствовать умение изменять высоту тона в играх.</li> <li>• Продолжать работу над четкостью дикции, интонационной выразительностью речи.</li> <li>• Обогащать экспрессивную речь сложными словами, неизменяемыми словами, словами-антонимами и словами-синонимами.</li> <li>• Обогащать экспрессивную речь прилагательными с уменьшительными суффиксами, относительными и притяжательными прилагательными; прилагательными, обозначающими моральные качества людей.</li> <li>• Способствовать дальнейшему овладению приставочными глаголами, глаголами с оттенками значений.</li> <li>• Способствовать практическому овладению всеми простыми и основными сложными предложениями.</li> <li>• Совершенствовать навыки составления простых предложений по вопросам, по демонстрации действия, по картине; распространения простых предложений однородными членами.</li> <li>• Сформировать навык пересказа небольших рассказов с изменением времени действия или лица рассказчика.</li> <li>• Совершенствовать навык составления рассказов по серии картин и по картине, в том числе с описанием событий,</li> </ul>	Подгрупповая, групповая, индивидуальная

	предшествующих изображенному или последующих за изображенным событием.	
Развитие высших психических функций и языкового мышления	<ul style="list-style-type: none"> <li>• Продолжать развивать все виды восприятия, учить воспринимать и учитывать при сравнении предметов признаки, воспринимаемые всеми органами чувств.</li> <li>• Совершенствовать, характер и содержание способов обследования предметов, способность обобщать.</li> <li>• Развивать все виды внимания, память, стимулировать развитие творческого воображения, исключать стереотипность мышления.</li> <li>• Познакомить с буквами Й, Е, Ё, Ю, Я, Ц, Ч, Щ, Л, Р, Ъ, Ь.</li> <li>• Сформировать умение правильно называть буквы русского алфавита.</li> <li>• Развивать навыки выкладывания букв из палочек, кубиков, мозаики; «печатания»; лепки их из пластилина.</li> </ul>	Индивидуальная
Развитие мелкой и артикуляционной моторики	<ul style="list-style-type: none"> <li>• Совершенствование артикуляционной моторики.</li> <li>• Продолжить работу по развитию речевого дыхания, формированию правильной голосоподачи и плавности речи.</li> <li>• Учить соблюдать голосовой режим, не допускать форсирования голоса, крика.</li> <li>• Учить детей произвольно изменять силу голоса: говорить тише, громче, умеренно громко, тихо, шепотом.</li> <li>• Учить говорить в спокойном темпе.</li> <li>• Обведение, закрашивание и штриховка по трафаретам (по лексическим темам I периода).</li> <li>• Составление фигур, узоров из элементов (по образцу).</li> <li>• Работа со шнуровкой и мелкой мозаикой.</li> <li>• Печатание пройденных букв в тетрадах.</li> </ul>	Индивидуальная
<b>II этап (декабрь, январь, февраль)</b>		
<b>Основные задачи</b>	<b>Содержание</b>	<b>Форма работы</b>
Промежуточная	Выявление динамики развития	Индивидуальная

диагностика		
Развитие импрессивной речи	<ul style="list-style-type: none"> <li>• Расширять, уточнять и активизировать словарь на основе систематизации и обобщения знаний об окружающем.</li> <li>• Учить практическому овладению существительными с уменьшительными и увеличительными суффиксами, существительными суффиксами единичности; существительными, образованными от глаголов.</li> <li>• Расширять представления о переносном значении и многозначности слов. Учить использовать слова в переносном значении, многозначные слова.</li> <li>• Способствовать дальнейшему овладению приставочными глаголами, глаголами с оттенками значений.</li> <li>• Способствовать практическому овладению всеми простыми и основными сложными предложениями.</li> </ul>	Подгрупповая, групповая, индивидуальная
Развитие экспрессивной речи	<ul style="list-style-type: none"> <li>• Обогащать экспрессивную речь за счет имен числительных, местоименных форм, наречий, причастий.</li> <li>• Завершить автоматизацию правильного произношения звуков всех групп в свободной речевой деятельности.</li> <li>• Совершенствовать умение употреблять имена существительные единственного и множественного числа в именительном падеже и в косвенных падежах как в беспредложных конструкциях, так и в конструкциях с предлогами.</li> <li>• Формировать умение образовывать и использовать имена существительные с увеличительными суффиксами и суффиксами единичности.</li> <li>• Закрепить умение согласовывать прилагательные и числительные с существительными в роде, числе и падеже; подбирать однородные определения к существительным.</li> <li>• Развивать умение образовывать и использовать возвратные глаголы, глаголы в разных временных формах, в том числе в</li> </ul>	Подгрупповая, групповая, индивидуальная

	<p>форме будущего простого и будущего сложного времени.</p> <ul style="list-style-type: none"> <li>• Совершенствовать навыки составления и использования сложносочиненных предложений с противопоставлением и сложноподчиненных предложений с придаточными времени, следствия, причины.</li> </ul>	
Развитие психических процессов и языкового мышления	<ul style="list-style-type: none"> <li>• Продолжать развивать все виды восприятия, учить воспринимать и учитывать при сравнении предметов признаки, воспринимаемые всеми органами чувств.</li> <li>• Совершенствовать, характер и содержание способов обследования предметов, способность обобщать.</li> <li>• Развивать все виды внимания, память, стимулировать развитие творческого воображения, исключать стереотипность мышления.</li> <li>• Закрепить понятие слово и умение оперировать им.</li> <li>• Закрепить умение трансформировать буквы, различать правильно и неправильно напечатанные буквы, «допечатывать» незаконченные буквы.</li> <li>• Совершенствовать навык осознанного чтения слов, предложений, небольших текстов.</li> <li>• Закрепить знание уже известных детям правил правописания.</li> </ul>	Индивидуальная
Развитие мелкой и артикуляционной моторики	<ul style="list-style-type: none"> <li>• Совершенствование артикуляционной моторики.</li> <li>• Работа по развитию пальчиковой моторики (упражнения для пальцев).</li> <li>• Работа по развитию конструктивного праксиса.</li> <li>• Продолжить работу по обводке и штриховке фигур (по темам II периода).</li> <li>• Усложнить работу с карандашом: обводка по контуру, штриховка, работа с карандашом по клеткам в тетради.</li> <li>• Составление букв из элементов.</li> <li>• Печатание букв, слов и предложений в</li> </ul>	Индивидуальная



	тетрадах.	
<b>III этап (март, апрель, май)</b>		
<b>Основные задачи</b>	<b>Содержание</b>	<b>Форма работы</b>
<b>Итоговая диагностика</b>	Определение результатов проведенной логопедической работы, динамики и уровня развития детей	Индивидуальная
Развитие импрессивной речи	<ul style="list-style-type: none"> <li>Уточнить значение простых и сложных предлогов, закрепить правильное употребление предлогов.</li> <li>Отработать правильное употребление в речи различных типов сложноподчиненных предложений с союзами и союзными словами.</li> <li>Учить образовывать наречия от прилагательных, формы степеней сравнения прилагательных.</li> <li>Обучать подбору родственных слов, синонимов, антонимов, омонимов, составлению предложений с данными словами.</li> <li>Закреплять способы образования новых слов с помощью приставок и суффиксов, путем сложения.</li> </ul>	Подгрупповая, групповая, индивидуальная
Развитие экспрессивной речи	<ul style="list-style-type: none"> <li>Совершенствовать умение употреблять имена существительные единственного и множественного числа в именительном падеже и в косвенных падежах как в беспредложных конструкциях, так и в конструкциях с предлогами.</li> <li>Формировать умение образовывать и использовать имена существительные с увеличительными суффиксами и суффиксами единичности.</li> <li>Закрепить умение согласовывать прилагательные и числительные с существительными в роде, числе и падеже; подбирать однородные определения к существительным.</li> <li>Закрепить умение образовывать и использовать возвратные глаголы, глаголы в разных временных формах, в том числе в форме будущего простого и будущего</li> </ul>	Подгрупповая, групповая, индивидуальная

	сложного времени.	
Развитие высших психических функций и языкового мышления	<ul style="list-style-type: none"> <li>• Продолжать развивать все виды восприятия, учить воспринимать и учитывать при сравнении предметов признаки, воспринимаемые всеми органами чувств.</li> <li>• Совершенствовать, характер и содержание способов обследования предметов, способность обобщать.</li> <li>• Развивать все виды внимания, память, стимулировать развитие творческого воображения, исключать стереотипность мышления.</li> <li>• Закрепить навыки анализа простых двусоставных распространенных предложений без предлогов.</li> <li>• Сформировать навыки анализа предложений с простыми предлогами и навыки составления графических схем таких предложений.</li> <li>• Закрепить знание некоторых правил правописания, с которыми дети были ознакомлены в предыдущей группе.</li> <li>• Познакомить детей с некоторыми правилами правописания (написание ча — ща с буквой А, чу — щу с буквой У).</li> <li>• Научить разгадывать ребусы, решать кроссворды, читать изографы.</li> </ul>	Индивидуальная
Развитие моторики	<ul style="list-style-type: none"> <li>• Работа по развитию пальчиковой моторики (упражнения для пальцев).</li> <li>• Работа по развитию конструктивного праксиса.</li> <li>• Продолжить работу по обводке и штриховке фигур (по теме III периода).</li> <li>• Составление букв из элементов.</li> <li>• Печатание букв, слов и предложений в тетрадях.</li> </ul>	Индивидуальная

### Тематическое планирование (старшая группа)

Сентябрь	1-2 нед.	Обследование
	3 нед.	Дружба. Детский сад. Наша группа.
	4 нед.	Игрушки
Октябрь	1 нед.	Краски осени /Признаки осени. Осенняя одежда/
	2 нед.	Лес /Грибы. Ягоды/
	3 нед.	Урожай /Фрукты/
	4 нед.	Урожай /Овощи/
	5 нед.	Лес /Деревья/
Ноябрь	1 нед.	Мой город. Моя страна.
	2 нед.	Животный мир /Перелетные птицы/
	3 нед.	Животный мир /Дикие животные. Подготовка к зиме/
	4 нед.	Здоровей-ка /Гигиена/
Декабрь	1 нед.	Здравствуй, зимушка – Зима /Признаки зимы. Зимняя одежда/
	2 нед.	Животный мир /Зимующие птицы/
	3 нед.	Зимние забавы
	4 нед.	Новогодний калейдоскоп
Январь	1 нед.	Каникулы
	2 нед.	Дом, в котором я живу /Домашний адрес. Квартира. Мебель/
	3 нед.	Животный мир /Домашние животные/
	4 нед.	Профессии. Орудия труда.
Февраль	1 нед.	Посуда
	2 нед.	Транспорт
	3 нед.	Наши Защитники
	4 нед.	Маленькие исследователи /Наше тело/
Март	1 нед.	Весна шагает по планете /Признаки весны. Весенняя одежда/
	2 нед.	Моя семья. Праздник бабушек и мам.
	3 нед.	Продукты питания
	4 нед.	Животный мир /Домашние птицы/
Апрель	1 нед.	Волшебница вода /Рыбы/
	2 нед.	Космос
	3 нед.	Весенние сельскохозяйственные работы /Откуда хлеб пришел/
	4 нед.	Животный мир /Насекомые/
	5 нед.	Весенний первоцвет
Май	1 нед.	9 Мая
	2 нед.	Лето /Признаки лета. Летняя одежда/

	3 нед.	Обследование
	4 нед.	Обследование

**Тематическое планирование подгрупповых занятий по формированию фонематической стороны речи и обучению грамоте (старшая группа)**

<b>Первый период обучения</b>		
<b>Сентябрь</b>	<b>Октябрь</b>	<b>Ноябрь</b>
1-2 Обследование 3. Понятие о речи. Понятие о предложении. 1. Понятие о звуке.	1 Звук У. Буква У. 2 Звук А. Буква А. 3 Звук И. Буква И 4 Звук Э. Буква Э. 5 Звук О. Буква О.	1 Звук Ы. Буква Ы. 2 Звук М, М'. Буква М. 3 Звук П, П'. Буква П. 4 Звук К, К'. Буква К.
<b>Второй период обучения</b>		
<b>Декабрь</b>	<b>Январь</b>	<b>Февраль</b>
1 Звук Т, Т'. Буква Т. 2 Звук Х, Х'. Буква Х. 3 Звук Н, Н'. Буква Н. 4 Обследование	1 Каникулы 2 Звук Б, Б'. Буква Б. 3 Звук В, В'. Буква В. 4 Звук Д, Д'. Буква Д.	1 Звук Г, Г'. Буква Г. 2 Звук Ф, Ф'. Буква Ф. 3 Звук С, С'. Буква С. 4 Звук З, З'. Буква З.
<b>Третий период обучения</b>		
<b>Март</b>	<b>Апрель</b>	<b>Май</b>
1 Звук Ц. Буква Ц. 2 Звук Ч. Буква Ч. 3 Звук Ш. Буква Ш. 4 Звук Щ. Буква Щ.	1 Звук Ж. Буква Ж. 2 Звук Л, Л'. Буква Л. 3 Звук Р, Р'. Буква Р. 4 Звук Е. Буква Е. 5 Звук Ё. Буква Ё.	1 Звук Ю. Буква Ю. 2 Звук Я. Буква Я. 3 Звук Ё. Буква Ё. 4 Обследование

**Тематическое планирование подгрупповых занятий по формированию фонематической стороны речи и обучению грамоте (подготовительная группа)**

<b>Первый период обучения</b>		
<b>Сентябрь</b>	<b>Октябрь</b>	<b>Ноябрь</b>
1. Обследование 2. Обследование 3. Понятие о слове. Понятие о предложении. 4. Понятие об ударении.	1. Звук С-С'. Буква С. 2. Звук З-З'. Буква З. 3. Звуки С-З. Буквы С-З. 4. Звук С'-З'. Буква С-З.	1. Буква Я. 2. Звук Ш. Буква Ш. 3. Звуки С-Ш. Буквы С, Ш. 4. Звук Л. Буква Л.
<b>Второй период обучения</b>		
<b>Декабрь</b>	<b>Январь</b>	<b>Февраль</b>

1. Звук Л'.	1. Звук Ж. Буква Ж.	1. Звук Р. Буква Р.
2. Звуки Л-Л'. Буква Л.	2. Звуки З-Ж. Буквы З,Ж.	2. Звук Р'. Буква Р.
3. Буква Е.	3. Звуки Ш-Ж. Буквы Ш,Ж.	3. Звуки Р-Р'. Буква Р.
4. Новогодний утренник	4. Буква Й.	4. Звуки Л-Р. Буквы Л,Р.
<b>Третий период обучения</b>		
<b>Март</b>	<b>Апрель</b>	<b>Май</b>
1. Звуки Л'-Р'. Буквы Л,Р.	1. Звуки Ц-С. Буквы Ц,С.	1. Буква Ь.
2. Звук Ч. Буква Ч.	2. Звук Щ. Буква Щ.	2. Буква Ъ.
3. Звуки Ч-Т'. Буквы Ч,Т.	3. Звуки Ч-Щ. Буквы Ч,Щ.	3-4. Обследование.
4. Буква Ё.	4. Буква Ю.	

**Тематическое планирование**  
(подготовительная группа)

Сен- тябрь	1-3 нед.	Обследование
	4 нед.	Осень. Периоды осени. Осенние месяцы.
Октябрь	1 нед.	Урожай. Ягоды леса и сада. (Сравнение)
	2 нед.	Урожай. Овощи. Фрукты. (Сравнение)
	3 нед.	Подготовка насекомых к зиме.
	4 нед.	Перелетные птицы. Водоплавающие птицы. Подготовка к отлету.
Ноябрь	1 нед.	Лес. Такие разные деревья.
	2 нед.	Поздняя осень. Осенняя одежда. Материал, из которого сшита одежда.
	3 нед.	Домашние животные и их детеныши.
	4 нед.	Дикие животные и их детеныши. Подготовка к зиме
Декабрь	1 нед.	Зима. Зимние месяцы. Одежда. Материал, из которого сшита одежда.
	2 нед.	Зимующие птицы.
	3 нед.	Дикие животные холодных стран.
	4 нед.	Новогодний калейдоскоп.
Январь	1 нед.	Каникулы
	2 нед.	Каникулы
	3 нед.	Мебель. Назначение мебели. Материал, из которого она сделана.
	4 нед.	Посуда. Виды посуды. Материал, из которого сделана посуда.
Февраль	1 нед.	Орудия труда. Инструменты.
	2 нед.	2 неделя – Профессии. Труд повара. Продукты питания.
	3 нед.	3 неделя – Наша Армия
	4 нед.	4 неделя – Транспорт
Март	1 нед.	Весна. Весенние месяцы. Одежда. Материал, из которого сшита одежда.
	2 нед.	Семья. Мамин праздник.

	3 нед.	Наш город.
	4 нед.	Комнатные растения. Уход за ними.
Апрель	1 нед.	Растения и животные весной. Перелетные птицы.
	2 нед.	Космос.
	3 нед.	Животные жарких стран, повадки, детеныши.
	4 нед.	Животный мир морей и океанов.
Май	1 нед.	Быть здоровыми хотим. Полезные насекомые.
	2 нед.	9 Мая.
	3 нед.	Школа. Школьные принадлежности.
	4 нед.	Обследование

### 2.3. Организационно-методическая работа

#### Планирование организационно-методической работы в дошкольной группе

№ п/п	Содержание работы	Сроки	Планируемые результаты
1.	Обследование детей, заполнение речевых карт.	До сентября 15	Речевые карты.
2.	Составление и утверждение циклограммы рабочего времени учителя-логопеда, регламента индивидуально-подгрупповой логопедической НОД на год.	До сентября 15	Циклограмма, регламент.
3.	Составление рабочей программы, годового плана работы учителя-логопеда.	До сентября 15	Рабочая программа, годовой план работы.
4.	Составление перспективных и календарно-тематических планов работы на год.	До сентября 15	Перспективный и календарный план работы.
5.	Планирование логопедической подгрупповой, индивидуальной НОД.	В течение года	Ежедневные планы работы, конспекты НОД.
6.	Ведение индивидуальных тетрадей детей, тетради взаимосвязи с работе с воспитателем.	В течение года	Инд. тетради, тетрадь взаимосвязи работы логопеда с воспитателем.

## 2.4. Работа с педагогами

### 2.4.1. Планирование работы с педагогами

№ п/п	Содержание работы	Сроки	Планируемые результаты
1.	<b>Взаимодействие в ходе организации коррекционно-педагогического процесса в группе</b>		
	1. Обсуждение результатов логопедической, психолого-педагогической диагностики детей и согласование психолого-педагогических характеристик воспитанников группы, деление детей на подгруппы.	Сентябрь	Результаты диагностики, психолого-педагогические характеристики детей, список подгрупп.
	2. Составление плана совместной работы на год, ведение тетради взаимосвязи учителя-логопеда с воспитателем.	В течение года	План совместной работы, тетрадь взаимосвязи.
	3. Организация и обогащение коррекционно-развивающего уголка в группе, корректирующий контроль.	Октябрь	Оснащение коррекционно-развивающего уголка.
		Декабрь	
		Февраль	
	4. Работа над индивидуальными заданиями логопеда во второй половине дня.	В течение года	Ежедневник воспитателя, тетрадь взаимосвязи, тетрадь для самостоятельной работы ребенка.
5. Организация совместной работы с родителями воспитанников.	В течение года	Протоколы родительских собраний, совместные проекты, досуги.	
6. Совместная подготовка к праздникам и досугам.	В течение года	План годового круга праздников.	
7. Обсуждение рабочих моментов. Рекомендации по работе воспитателей в летний период.	Май	Письменный материал.	
2.	<b>Взаимодействия со специалистами ДОУ</b>		

	1. Участие в реализации совместных проектов, отражающих специфику регионального компонента образования.	Сентябрь-октябрь, в течение года	Проект.
	2. Взаимодействие с инструктором по физ. развитию, муз. руководителем, медицинским работником, работающими с детьми с нарушениями речи.	В течение года	Анализ работы за год.
	3. Выступления на методических объединениях, педсоветах, совещаниях с обобщением и распространением опыта логопедической работы.	В течение года	Составление рекомендаций педагогам по использованию коррекционных приемов и методов в работе с детьми, имеющими нарушения речи.

#### **2.4.2. Планирование содержания совместной образовательной деятельности с воспитателями и специалистами**

##### *Распределение обязанностей с педагогами*

Основными задачами совместной коррекционной работы логопеда и воспитателя являются:

- Практическое усвоение лексических и грамматических средств языка.
- Формирование правильного произношения.
- Подготовка к обучению грамоте, овладение элементами грамоты.
- Развитие навыка связной речи.

Вместе с тем функции воспитателя и логопеда должны быть достаточно четко определены и разграничены. Поэтому для планирования содержания совместной образовательной деятельности логопеда и воспитателя нужно сначала распределить между собой задачи коррекционно-педагогической работы (воспользуемся методическими разработками Е.Н.Нугумановой, Л.Р.Лизуновой).



## Диагностическая работа: взаимодействие воспитателя и логопеда

Воспитатель	Учитель-логопед
<p>Проводит диагностику общего развития.</p> <p>Сообщает логопеду результаты своих наблюдений за ребенком в различных видах деятельности; историю его раннего речевого развития и условия семейного воспитания.</p> <p>Опираясь на диагностические данные логопеда, планирует занятия с детьми, исходя из основных коррекционных задач.</p>	<p>Проводит ежегодное комплексное логопедическое обследование всех детей среднего и старшего дошкольного возраста, результаты которого отражает для каждой группы детей:</p> <ul style="list-style-type: none"> <li>• в "Экранах звукопроизношения", которые наглядно указывают на звуки, нарушенные в произношении каждого ребенка, а также этапы работы над ними;</li> <li>• "таблицах взаимодействия", где отражен уровень развития структурных компонентов речи;</li> <li>• "Листах учета результатов обследования детей", в которых каждый ребенок отнесен к одной из следующих групп: с нормальным речевым развитием, дефектами звукопроизношения (простая дислалия, сложная дислалия, стертая дизартрия), лексико-грамматическими нарушениями, недоразвитием фонематического восприятия, нарушениями слоговой структуры, испытывающие трудности в овладении языковым анализом и синтезом.</li> </ul>

## Коррекционная работа: взаимодействие воспитателя и логопеда

Воспитатель	Логопед
<p>Осуществляет контроль за речью детей на занятиях и во время режимных моментов.</p> <p>Занимается развитием мелкой и артикуляционной моторики.</p> <p>Оказывает помощь по автоматизации поставленных звуков.</p>	<p>Оказывает воспитателю помощь в организации индивидуальной и групповой работы по развитию речи.</p> <p>Дает ежемесячные рекомендации по планированию групповых и подгрупповых игр и занятий с учетом возрастных норм и лексических тем, изучаемых в данный период.</p>

Способствует совершенствованию грамматического строя речи, развитию фонематического восприятия и слоговой структуры.	
Проводит необходимую работу с родителями для оптимизации коррекционного процесса.	

В целях оптимизации данного процесса логопед проводит для воспитателей тематические семинар-практикумы в течение года. Логопед может рассказать, как для привлечения внимания детей к собственной речи в группе, воспитатель может использовать специальные фразы-стимулы для активизации у ребенка самоконтроля над речью. Например: «Скажи правильно», «Ты можешь сказать правильно», «Подумай, ты правильно сказал?», «Ты помнишь, как правильно надо говорить этот звук? Я знаю, ты уже умеешь правильно говорить» и т.д. При этом логопед может рассказать, как их использовать в режимных моментах, организуя специальные обучающие, провокационные и корректирующие ситуации.

### **Профилактическая работа: взаимодействие воспитателя и логопеда**

<b>Воспитатель</b>	<b>Логопед</b>
Организует такую предметную среду, которая способствует максимально полному раскрытию потенциальных речевых возможностей воспитанников, предупреждению у них трудностей в речевом развитии.	Отслеживает соответствие развивающей среды возрастным потребностям детей.
Уделяет повышенное внимание к детям с высокой степенью риска формирования речевых недостатков.	Дает рекомендации воспитателям по ее обогащению.

Конкретизация данных задач отражается в тетради взаимодействия учителя-логопеда и воспитателей, которая заполняется каждую неделю. Тетрадь отражает единый подход к комплексно-тематическому планированию работы воспитателей и логопедов, опирается на годовое планирование общих лексических тем (НОД).

## Планирование содержания совместной работы со специалистами

Мероприятия	Срок	Ответственные
<i>Организационные мероприятия</i>		
Комплексное психолого-медико-педагогическое обследование детей ДОУ в ПМПК	Май	Заведующий ДОУ, логопед, медицинские работники
Комплектование групп с учетом рекомендаций ПМПК	Май-июнь	Заведующий ДОУ, логопед
Анкетирование родителей с целью получения информации о раннем психофизическом и речевом развитии детей и выявления запросов, пожеланий	Сентябрь	Логопед, старшая медсестра
Обсуждение и утверждение годового плана совместной работы участников коррекционно-педагогического процесса	Сентябрь	Логопед, воспитатели
Выставка книг, методических пособий, дидактических игр, используемых в коррекционно-педагогической и логопедической работе	Январь	Специалисты, логопед
Оформление стендов, папок-передвижек для родителей с рекомендациями профильных специалистов	Ежемесячно	Логопед, специалисты
Особенности речевого и психофизического развития детей с нарушениями в развитии (семинар)	Декабрь	Логопед, психолог, инструктор по физической культуре, старшая медсестра
Специфика работы воспитателей, специалистов с детьми с нарушениями в развитии речи (семинар-практикум)	Ноябрь	Логопед
Консультативно-информационная помощь воспитателям, специалистам, родителям:		
— организация индивидуальных занятий с ребенком;	Октябрь	
— методика проведения артикуляционной и пальчиковой гимнастики;	Октябрь	То же
— поддержка детской инициативы и самостоятельности в условиях коррекции речевой деятельности дошкольников;	Ноябрь	Заведующий ДОУ, логопед
— создание предметно-развивающей и обогащенной среды;	Декабрь	

— консультации по запросам	В течение года	
Иновации в дошкольном специальном образовании (педагогическая гостиная)	Апрель	Старший воспитатель, педагоги
<b>Совместная коррекционно-педагогическая деятельность</b>		
Обследование различных сторон психофизического и речевого развития детей	Сентябрь	Воспитатели, специалисты
Составление индивидуальных планов (программ) коррекционно-педагогической и логопедической работы	— II —	То же
Корректировка календарно-тематических планов работы специалистов на основе обобщенных данных, полученных в ходе обследования, и других источников информации	Сентябрь — октябрь	Специалисты
Взаимопосещение занятий: групповых; — индивидуальных; — интегрированных	Декабрь— апрель	Логопед, специалисты
Проведение тематических родительских собраний	Октябрь, январь, май	Логопед, воспитатели, специалисты
Участие в работе психолого-педагогического консилиума	В течение учебного года	Специалисты, воспитатели, родители
<b>Аналитические мероприятия</b>		
Проведение психолого-педагогического и логопедического мониторинга	Декабрь - апрель	Специалисты, воспитатели
Анализ коррекционно-педагогической работы за год. Определение задач на новый учебный год (круглый стол)	Май	То же
Составление цифрового и аналитического отчета	— II —	Логопед
Выступление на итоговом педагогическом совете	— II —	— // —

## 2.5. Работа с родителями

### 2.5.1. Планирование задач и содержания

<b>1</b>	<b>Направлени я деятельност</b>	Участие в родительских собраниях	Индивидуальные консультации, беседы	Групповые консультации	Оформление наглядной агитации
----------	---	----------------------------------	-------------------------------------	------------------------	-------------------------------

<b>и</b>				
<b>2</b> <b>Формы работы</b>	Выступления на родительских собраниях	Индивидуальные консультации, беседы, рекомендации по воспитанию и обучению детей	Групповая консультация	Стенд для родителей «Учимся, играя» Папки-передвижки
<b>3</b> <b>Цель</b>	<ol style="list-style-type: none"> <li>1. Знакомство с задачами коррекционной работы в дошкольной группе (на пункте).</li> <li>2. Повышение общего уровня компетентности и родителей в вопросах развития ребенка и коррекции нарушений.</li> <li>3. Формирование установки на оптимизацию детско-родительских отношений.</li> </ol>	<ol style="list-style-type: none"> <li>1. Уточнение индивидуальных особенностей ребенка, его характера и поведения.</li> <li>2. Формирование представлений о возможностях и ресурсах ребенка с ОВЗ.</li> <li>3. Оказание психолого-педагогической поддержки семье.</li> </ol>	<ol style="list-style-type: none"> <li>1. Знакомство с онтогенезом функции и особенностям и ее восстановлению в условиях домашнего воспитания и обучения.</li> <li>2. Привлечение и активизация родителей к оказанию помощи детям в преодолении трудностей в обучении.</li> <li>3. Отработка навыков работы с детьми в домашних условиях, закрепление знаний и представлений, сформированных в условиях группы (пункта).</li> </ol>	<p>Активное участие родителей в жизни группы – на уровне участия в проектировании предметно-развивающей среды и организации совместной образовательной деятельности с воспитанниками</p>

4	<b>Условия реализации</b>	<ul style="list-style-type: none"> <li>компетенция учителя-дефектолога в области детской физиологии, специальной педагогики и психологии, методиках развития, воспитания и обучения;</li> <li>активность учителя-дефектолога;</li> <li>заинтересованность родителей;</li> <li>своевременное анкетирование и выявление запросов родителей;</li> </ul>			Активность и заинтересованность родителей воспитанников группы
5	<b>Срок проведения</b>	сентябрь-май	В течение уч. года	сентябрь-май	Ежемесячно
6	<b>Отчетная документация</b>	Протоколы собраний.	Папка «Работа с родителями»	Папка «Работа с родителями»	Рекомендации по работе с детьми в домашних условиях.

### 2.5.2. Годовой план взаимодействия с семьями воспитанников

Дата	Тематика	Формы проведения	Кто проводит
Сентябрь	«Добро пожаловать в нашу группу» «Что такое ТНР»	Информационный материал на стенде	Учитель-логопед
	Результаты обследования, план учебного года, анкетирование, сочинение «Мой ребенок»	Родительское собрание.	Учитель-логопед Воспитатели,
	Результаты обследования, изучение анамнеза	Индивидуальные беседы с родителями.	Учитель-логопед
Октябрь	Консультирование по желанию родителей для детей с ТНР	Индивидуальные беседы с родителями.	Учитель-логопед
	Осенний утренник	Музыкальный Утренник «Осенние встречи»	Воспитатели Муз. работник Учитель-логопед
	«Моя любимая сказка» в рамках проекта «В гостях у русских народных сказок»	Конкурс рисунков детей с родителями	Воспитатели Родители Учитель-логопед
	«Развитие мелкой моторики: пальчиковая гимнастика» Рекомендации по организации логопедических занятий с детьми в домашних условиях.	Информационный материал на стенде	Учитель-логопед
Ноябрь	Консультация для родителей	Круглый стол	Учитель-логопед

	«Выполнение домашнего задания»		
	«Умеет ли это делать Ваш ребенок?»	Информационный материал на стенде	Учитель-логопед
	Коррекционно-развивающие игры с детьми по дороге в детский сад.	Папки-передвижки	Воспитатели
Декабрь	Празднование Нового Года.	Новогодний утренник.	Воспитатели Учитель-логопед Муз. работник и Родители
	«Наша жизнь в саду»	Фотоальбом	Воспитатели Учитель-логопед
	«Особый ребенок – особое общение» Речевые игры с детьми по дороге в детский сад. Как воспитать у ребенка навыки правильного звукопроизношения	Информационный материал на стенде	Воспитатели
Январь	Коррекционное занятие по математике.	Открытое занятие.	Воспитатели
	«Динамика в развитии детей».	Родительское собрание Индивидуальные беседы с родителями.	Учитель-логопед, Воспитатели.
	Создание музея русских народных сказок	Создание музея	Учитель-логопед, Воспитатели. Родители
	«Как думают наши дети» Игры на развитие внимания, памяти и мышления.	Информационный материал на стенде Информационная ширма	Воспитатели, Учитель-логопед
Февраль	Логопедическое занятие	Открытое занятие	Учитель-логопед
	Масленица	Веселый утренник	Муз. работник Воспитатели Учитель-логопед Родители.
	Книжка-самоделка «Моя любимая сказка»	Создание книжки-самоделки из детских рисунков.	Воспитатели Учитель-логопед

			Родители.
	Игры по развитию словарного запаса и грамматического строя речи у детей 5-6 лет	Папки-передвижки	Учитель-логопед
Март	Праздник 8 марта.	Праздничное представление	Учитель-логопед, Воспитатели, Муз. работник, Родители
	«Занимаемся вместе» Играем пальчиками – развиваем речь.	Открытые индивидуальные занятия с детьми	Воспитатели, учитель-логопед
	«Моя мама - самая красивая» Развитие социального интеллекта дошкольников	Конкурс рисунков детей Информационный материал на стенде	Воспитатели
Апрель	Игры и упражнения на развитие связной речи у детей 5-6 лет Тема подбирается по итогам обучения	Консультация для родителей	Учитель-логопед
		Открытые совместные (бинарные) занятия	Учитель-логопед
	Подготовка детей к общению и обучению в условиях школы	Информационный материал на стенде	Воспитатели, Учитель-логопед
Май	«Что делать летом, чтобы не растерять наработанных навыков»	Консультация для родителей	Учитель-логопед Воспитатели
	«Динамика в развитии детей - подведение итогов»	Родительское собрание	Учитель-логопед, Воспитатели.
	«Лето- детям» Развитие творческих способностей детей	Информационный материал на стенде.	Воспитатели



## 2.6. Оснащение кабинета

№ п/п	Содержание работы	Сроки	Результаты
1.	<p><b>Пополнение учебно-методического комплекса.</b></p> <ul style="list-style-type: none"> <li>- новинки методической литературы</li> <li>- пополнение имеющихся и создание новых картотек по коррекционной работе с детьми</li> <li>- пополнение консультаций для педагогов и родителей</li> </ul>	В течение года	Картотеки, методические разработки, книги консультации
2.	<p><b>Пополнение учебно-дидактического комплекса</b></p> <ul style="list-style-type: none"> <li>- новые игры и игрушки для работы с детьми</li> <li>- пособия для подгрупповой и индивидуальной работы с детьми.</li> </ul>	В течение года	Дидактические игры и пособия
3.	Пополнение канцелярии	В течение года	Канцелярские принадлежности, бумага, папки и т.д.

## 2.7. Повышение профессиональной квалификации

№ п/п	Содержание работы	Сроки	Результаты
1.	Участие в работе методического объединения учителей-логопедов ДОУ	В течение года	Письменные материалы
2.	Участие в педагогических советах, семинарах, консилиумах ДОУ и на уровне города	В течение года	Письменные материалы
3.	Просмотр открытых занятий, мастер-классов	В течение года	Письменные материалы, анализ просмотренных мероприятий
4.	Отслеживание и изучение новинок в методической литературе по внедрению ФГОС ДОУ в работу учителя-логопеда детского сада в журналах «Логопед», «Логопед в ДОУ», «Дошкольное образование» и др.	В течение года	Письменные материалы, презентации, консультации
5.	Работа над темой: «Логоритмика как средство речевого развития дошкольников»	В течение года	Практические материалы

### **3. ОРГАНИЗАЦИОННЫЙ РАЗДЕЛ**

#### **3.1. Материально-технические условия: оснащение кабинета и документационное обеспечение**

Кабинет специалиста имеет зональную структуру. В нем можно выделить несколько основных зон:

1. Зона методического, дидактического и игрового сопровождения.
2. Информационная зона для педагогов и родителей.
3. Зона индивидуальной коррекции речи и психического развития.
4. Зона подгрупповых занятий.

С точки зрения оснащения кабинета и организации рабочего места специалиста в нем содержатся:

#### **1. Документы.**

- Инструктивно-нормативные документы (законы, постановления, положения, концепции).
- Программы и материалы, дополняющие программы.
- Документация учителя-логопеда образовательной организации
  - Журнал учета посещаемости коррекционно-развивающих занятий детьми.
  - Речевая карта на каждого ребенка.
  - Годовой план работы учителя-логопеда ДОУ.
  - Рабочая программа учителя-логопеда ДОУ.
  - Тетради-дневники для методических рекомендаций родителям по организации занятий с детьми в домашних условиях.
  - Циклограмма работы учителя-логопеда, утвержденная руководителем дошкольного образовательного учреждения, согласованная с администрацией учреждения.
  - Регламент коррекционно-развивающей НОД, заверенный заведующим дошкольным образовательным учреждением.
  - Картотека с перечислением оборудования, учебных и наглядных пособий, находящихся в логопедическом кабинете.
  - Копии отчетов об эффективности коррекционной (логопедической) работы за учебный год (не менее чем за последние три года).
  - Ежедневное планирование работы учителя-логопеда (планирование индивидуальной работы).

- Тетрадь взаимосвязи работы учителя-логопеда и воспитателей группы.
- Совмещенные индивидуальный образовательный маршрут и индивидуальная образовательная программа на ребенка, находящегося в условиях инклюзии или интеграции.

**2. Диагностический материал (материал для обследования речи и интеллекта, систематизированный по возрастам и разделам: альбомы, папки, коробки).**

**3. Материал для проведения консультаций (материал по работе с родителями, воспитателями, педагогами: статьи, наглядность, планирование, материал из журналов, книг и т.д.).**

**4. Методический раздел.**

- Взаимосвязь с ПМПК.
- «Копилка учителя-дефектолога (логопеда)» (материал из опыта работы: доклады, конспекты занятий, лекций, сообщения, статьи, разработанные индивидуальные карты, программы, комплексы упражнений, игры и т.д.).
- Материал из опыта работы учителей-дефектологов, учителей-логопедов ДОУ и т.д.
- Методическая литература - библиотека.

**5. Наглядно-дидактический материал.**

**Дидактические материалы для обследования и коррекционной работы:**

- альбомы для обследования и коррекции звукопроизношения, слоговой структуры слов;
- наборы наглядно-графической символики (по темам: звуки, предлоги, схемы для звуко-слогового анализа и синтеза, схемы для составления предложений, рассказов, словообразовательные схемы и уравнения и т.п.);
- дидактические пособия по развитию словарного запаса: обобщающие понятия (посуда, овощи-фрукты, дикие и домашние животные, транспорт, детеныши животных, одежда, обувь и т.п.), целый предмет и его части, части тела человека, и животных, слова-действия, признаки предметов (качественные, относительные, притяжательные), слова – антонимы, слова – синонимы, слова с переносным значением и т.п.;

- дидактические пособия по развитию грамматического строя речи по темам: согласование существительных с прилагательными, глаголами, числительными; глаголов с местоимениями; простые и сложные предлоги; простые и сложные предложения; однородные члены предложения, картинки и с изображением предметов, объектов, обозначаемых родственными и однокоренными словами и т.д.;
- дидактические пособия по развитию связной речи: картины, серии картин; наборы предметных и сюжетных картинок для распространения или уточнения сюжетной линии; игрушки для составления рассказов-описаний, сборники сказок, рассказов для составления пересказов, различные детские хрестоматии; загадки, потешки, поговорки, скороговорки (в зависимости от возраста и уровня речевого развития детей) и т.п.;
- дидактические пособия по развитию моторно-графических навыков: наборы для развития чувствительности и подвижности рук, настенные и настольные панно и модули, конструкторы, ручки, карандаши, фломастеры, глина, пластилин и т.п.;
- дидактические пособия по обучению элементам грамоты, разрезная азбука букв, схемы слов, контурные, силуэтные, объемные и др. изображения букв, изображения букв со смешанными или отсутствующими графическими элементами, рабочие тетради;

### ***Пособия для обследования и развития слуховых функций***

Звучащие игрушки, музыкальные инструменты (бубен металлофон, пианино, барабан, гитара, балалайка, гармошка, колокольчики) предметные картинки, обозначающие низко и высоко частотные слова (школа, чайник, щетка, шапка пирамида, лампа, ракета, лодка), сюжетные картинки.

### ***Пособия для обследования и развития интеллекта***

Пирамидки разной величины, кубики вкладыши, набор матрешек разного размера, «почтовый ящик», счетные палочки, разрезные картинки (на 2,3,4 части), наборы картинок по тематическим циклам (для выделения 4-ой лишней), наборы парных картинок для сравнения (апликация и цветок в вазе), кукла и девочка, лев в клетке мягкая игрушка льва, настольная лампа и солнце, самолет и птица, Снегурочка и елочная игрушка), серии сюжетных картинок, альбом с заданиями на определение уровня логического мышления.

## **Пособия для обследования и развития фонематических процессов, формирования навыков языкового анализа и синтеза, обучения грамоте:**

- Разрезная азбука.
- Символы звуков, схемы для анализа и синтеза слогов, слов.
- Символы для составления картинно-графической схемы предложений.
- Символы простых и сложных предлогов.
- Дидактические игры в соответствии с разделами коррекционно-развивающей работы с детьми с ТНР.

## **6. Оборудование.**

- Технические средства (магнитофон, фильмоскоп, проигрыватель и т.д.), экран для демонстрации диафильмов и диапозитивов.
- Измерительные приборы (секундомер, метроном, песочные часы).
- Зонды логопедические для постановки звуков, а также вспомогательные средства для исправления звукопроизношения (шпатели, резиновые соски-пустышки, пластинки для миогимнастики и т.д.), средства для санитарной обработки инструментов: емкость средняя или малая, спиртовой раствор, ватные диски (вата), ватные палочки, салфетки, марля и т.п.
- Шумовые, музыкальные инструменты для развития слухового восприятия.
- Дыхательные тренажеры, игрушки, пособия для развития дыхания.

## **7. Мебель.**

- Парты – столы и стулья в количестве, достаточном для подгруппы детей.
- Классная доска, расположенная на уровне роста детей.
- Шкафы, стеллажи или полки в достаточном количестве для наглядных пособий, дидактических игр и методической литературы.
- Настенное зеркало 50x100 см для индивидуальной работы над звукопроизношением, около окна (или с дополнительным освещением) (включая индивидуальные маленькие и средние зеркала по количеству детей).
- Стол возле настенного зеркала для индивидуальной работы с ребенком и несколько стульев.

### 3.2. Интерактивное сопровождение коррекционно-развивающей среды

Кабинет оснащен компьютером и выходом в сеть интернет, что позволяет активно использовать ИКТ и формировать в течение года интерактивное образовательное пространство в соответствии с АООП для детей с ТНР .

### 3.3. Организационные условия

#### 3.3.1. График работы учителя-логопеда на учебный год

День недели	Продолжительность рабочего времени
Понедельник	с 07:00 по 11:00
Вторник	с 07:00 по 11:00
Среда	с 07:00 по 11:00
Четверг	с 07:00 по 11:00
Пятница	с 07:00 по 11:00

В соответствии с письмом Минобрнауки РФ от 24.09.2009 N 06-1216 "О совершенствовании комплексной многопрофильной психолого-педагогической и медико-социально-правовой помощи обучающимся, воспитанникам», на каждого ребенка с ОВЗ:

- в рамках диагностического направления работы может быть выделено 3,5 часа в год : первичное обследование и оценка адаптированности – 2 часа, 1 час на мониторинг индивидуального развития и 0,5 часа – на беседу с родителями для сбора анамнеза;
- в рамках коррекционно-развивающего направления работы может быть выделено 25 часов в год на реализацию индивидуальной образовательной программы и 20 часов в неделю на реализацию дошкольной образовательной программы (на группу);
- в рамках консультационного и просветительского направления при реализации индивидуальных форм сопровождения родителей предполагают 4 часа в год, в рамках группового – 3,75 часа на дошкольную группу: в целом, 7, 75 часов в год на группу воспитанников с ОВЗ.

### 3.3.2. График организации образовательного процесса

Сроки	Образовательная деятельность
1-15 сентября	Диагностика психического развития детей. Заполнение речевых карт, документации логопедического кабинета
15 сентября – 15 мая	Фронтальные, подгрупповые, индивидуальные занятия По расписанию
15 мая – 31 мая	Итоговая (мониторинговая) диагностика речевого развития детей. Заполнение документации.

### 3.3.3. Годовой план профессиональной деятельности

№ П/П	ВИД ДЕЯТЕЛЬНОСТИ	СОДЕРЖАНИЕ	СРОКИ
1.	Организационная	<ul style="list-style-type: none"> <li>• Подготовка кабинета к новому учебному году.</li> <li>• Составление графика работы.</li> <li>• Составление списка детей, зачисленных в группу.</li> <li>• Составление годового плана.</li> <li>• Составление перспективного плана работы.</li> <li>• Составление расписания коррекционно-развивающих занятий.</li> <li>• Оформление журнала учета проведенных занятий и посещения их детьми.</li> <li>• Подготовка анкет для родителей.</li> <li>• Подготовка и заполнение карт психолого-педагогического обследования детей.</li> <li>• Написание индивидуальных планов.</li> <li>• Оформление тетрадей преемственности с воспитателями.</li> </ul>	Сентябрь-октябрь
		Написание анализа работы за учебный год	Апрель-май
2.	Диагностическая	Сбор медицинских и педагогических сведений о раннем развитии ребенка (вновь прибывшие дети)	Сентябрь
		Психолого-педагогическое наблюдение	В течение года

		Динамическое наблюдение, промежуточные срезы	
		Профилактическая работа. Выявление детей с нарушениями в психофизическом развитии через обследование в ДОУ.	Январь
3.	Коррекционно-педагогическая	<p>Развитие мотивации детей к коррекционно-развивающим занятиям</p> <p>Написание и дополнение конспектов занятий</p> <p>Проведение фронтальных, подгрупповых и индивидуальных занятий согласно расписанию:</p> <p>Коррекционная работа с детьми, предполагающая коррекцию и развитие психических процессов, обучение игре, развитие моторики (общей, мелкой, артикуляционной), продуктивной деятельности;</p> <p>Коррекционная работа по предупреждению вторичных нарушений, следующих за первичными, и тесно с ними связанными трудностями в общении, поведении и разных видах деятельности ребенка дошкольного возраста.</p>	В течение года
4.	Информационно-аналитическая	<p>Формирование банка данных о детях с ОВЗ</p> <p>Анкетирование родителей</p>	<p>В течение года</p> <p>Сентябрь</p>
5.	Методическая	<p>Отслеживание и изучение новинок в методической литературе, журналах</p> <p>Оснащение кабинета методическими, дидактическими пособиями.</p> <p>Участие в конкурсах различного уровня</p>	В течение года
6.	Консультативная	<p>Работа с педагогами</p> <p>Составление задач на год со всеми узкими специалистами</p> <p>Проведение коррекционно – педагогической работы в тесном сотрудничестве с</p>	В течение года



		<p>воспитателями группы.</p> <p>Консультирование воспитателей, музыкального руководителя, руководителя по физическому воспитанию, психолога по волнующим их вопросам, касающихся особенностей и специфики работы с конкретным ребенком либо с группой/подгруппой воспитанников.</p> <p>Подготовка детей к участию в праздниках, утренниках, конкурсах совместно с музыкальным руководителем</p>	
		<p>Работа с родителями</p> <p>Индивидуальное консультирование по итогам психолого-педагогического обследования детей</p> <p>Проведение бесед, консультаций</p> <p>Выступление на родительских собраниях</p> <p>Приглашение родителей на индивидуальные занятия,</p> <p>Оформление информационных стендов, тематических выставок книг, папок – передвижек.</p>	<p>Сентябрь-октябрь, апрель – май</p> <p>В течение года</p>

#### 3.4. Методическое обеспечение рабочей программы и образовательных областей

№ пп	Автор составитель	Наименование издания	Издательство	Год издания
1	Нищева Т.В.	Планирование коррекционно-развивающей работы в группе компенсирующей направленности для детей с тяжелыми нарушениями речи(ОНР) и рабочая программа учителя-логопеда	Детство-пресс	2015
2	Т.А. Ткаченко	Большая книга заданий и упражнений на развитие связной речи малышей	Эксмо	2012

3	И. А. Михеева, С. В. Чешева	Взаимосвязь в работе воспитателя и учителя-логопеда, для детей 5-7 лет	Каро	2009
4	Н.Э.Теремкова	Логопедические домашние задания для детей 5-7 лет с ОНР	Гном и Д	2007
5	З.Е.Агранович	Сборник домашних заданий в помощь логопедам и родителям для преодоления недоразвития фонематической стороны речи у старших дошкольников	Детство-Пресс	2007
6	И.Скворцова	Логопедические игры	Олма Медиа групп	2008

### Демонстрационный материал и тетради

№ пп	Автор составитель	Наименование издания	Издательство	Год издания
1	З.Е.Агранович	Сборник домашних заданий в помощь логопедам и родителям для преодоления недоразвития фонематической стороны речи у старших дошкольников	Детство-пресс	2007
2	Т.Ю.Бардышева, Е.Н.Моносова	«Тетрадь логопедических заданий», подготовительная к школе группа	«Скрипторий 2001»	2011
3	Т.Ю.Бардышева, Е.Н.Моносова	Тетрадь логопедических заданий, старшая группа.	«Скрипторий 2001»	2010
4	Т.Ю.Бардышева, Е.Н.Моносова	Логопедические занятия в детском саду. Старшая группа.	«Скрипторий 2001»	2010
5	Т.Ю.Бардышева, Е.Н.Моносова	Логопедические занятия в детском саду. Подготовительная к школе группа.	«Скрипторий 2001»	2011
6	Н.В. Нищева	Веселая артикуляционная гимнастика. ФГОС	Детство-пресс	2018
7	И.А. Волошина	Артикуляционная гимнастика для мальчиков. ФГОС	Детство-пресс	2018
8	Е.Ю. Протасова	Карточки к Планшету "Логико-малыш". Глаголы. Развитие речи	Издательский Дом "Зимородок"	2012
9	Арбекова Н.Е.	Карточки по лексическим темам «Овощи и Фрукты»	Гном и Д	2012

### 3.5. Учебно-методические и организационно-методические условия

#### *Система подгрупповых занятий*

Группа	Длительность занятия	Количество занятий в период		
		I	II	III
Старшая группа	20-25мин	1 ЛГ+1РР	1ЛГ+1Ф +1 РР	1ЛГ+1Ф +1 РР
Подготовительная группа	25-30мин	1ЛГ +1РР 1 ОГ	1ЛГ +1РР 1 ОГ	1ЛГ +1РР 1 ОГ

ЛГ – формирование лексико-грамматических категорий

Ф – фонетические занятия

ОГ – обучение грамоте

РР – развитие речи

#### 3.5.1. Циклограмма рабочей недели

Циклограмма рабочего времени специалиста коррекционного профиля построена из учета 4 часов рабочего времени, из которых 3,5ч. в день отводятся на непосредственную работу с детьми, и 0,5 ч. – на методическую и организационную работу. В группах кратковременного пребывания этот норматив изменяется – изменяется и ставка специалиста: 10 часов в неделю – полставки.

#### **Циклограмма рабочей недели учителя-логопеда (старшая группа 1 период)**

День недели	Подгрупповые занятия	Индивидуальные занятия	<b>Работа с педагогами, родителями, методическое время (по мере необходимости). Промежуточное время между подгрупповыми занятиями (15 мин.)</b>
Понедельник	-	7 <sup>00</sup> -11 <sup>00</sup>	
Вторник	9 <sup>00</sup> -10 <sup>00</sup>	10 <sup>00</sup> -11 <sup>00</sup>	
Среда	9 <sup>00</sup> -10 <sup>00</sup>	7 <sup>00</sup> -9 <sup>00</sup> 10 <sup>00</sup> -11 <sup>00</sup>	

Четверг	-	7 <sup>00</sup> -11 <sup>00</sup>	
Пятница	-	7 <sup>00</sup> -11 <sup>00</sup>	

**Циклограмма рабочей недели учителя-логопеда  
(старшая группа 2 - 3 периоды)**

День недели	Подгрупповые занятия	Индивидуальные занятия	<b>Работа с педагогами, родителями, методическое время (по мере необходимости). Промежуточное время между подгрупповыми занятиями (15 мин.)</b>
Понедельник	-	7 <sup>00</sup> -11 <sup>00</sup>	
Вторник	9 <sup>00</sup> -10 <sup>00</sup>	7 <sup>00</sup> -9 <sup>20</sup> 10 <sup>00</sup> -11 <sup>00</sup>	
Среда	9 <sup>00</sup> -10 <sup>00</sup>	7 <sup>00</sup> -9 <sup>00</sup> 10 <sup>00</sup> -11 <sup>00</sup>	
Четверг	9 <sup>00</sup> -10 <sup>00</sup>	7 <sup>00</sup> -9 <sup>00</sup> 10 <sup>00</sup> -11 <sup>00</sup>	
Пятница	-	7 <sup>00</sup> -11 <sup>00</sup>	

Вторник: Формирование лексико-грамматических категорий

Среда: Развитие речи

Четверг: Обучение грамоте

**Циклограмма рабочей недели учителя-логопеда  
(подготовительная группа)**

День недели	Подгрупповые занятия	Индивидуальные занятия	Работа с педагогами, родителями, методическое время (по мере необходимости). Промежуточное время между подгрупповыми занятиями (15 мин.)
Понедельник	-	7 <sup>00</sup> -11 <sup>00</sup>	
Вторник	9 <sup>00</sup> -10 <sup>00</sup>	7 <sup>00</sup> -9 <sup>00</sup> 10 <sup>00</sup> -11 <sup>00</sup>	
Среда	9 <sup>00</sup> -10 <sup>00</sup>	7 <sup>00</sup> -9 <sup>00</sup> 10 <sup>00</sup> -11 <sup>00</sup>	
Четверг	9 <sup>00</sup> -10 <sup>00</sup>	7 <sup>00</sup> -9 <sup>00</sup> 10 <sup>00</sup> -11 <sup>00</sup>	
Пятница	-	7 <sup>00</sup> -11 <sup>20</sup>	

Понедельник: Формирование лексико-грамматических категорий

Вторник: Развитие речи

Среда: Обучение грамоте

**Комментарии:** организационно-методическая работа (ведение документации, подготовка к занятиям, работа с индивидуальными тетрадями детей, изучение новинок методической литературы; участие в педагогических часах, семинарах, вебинарах, проведение консультаций для воспитателей, повышение квалификации, пополнение картотеки, оборудование кабинета, изготовление демонстрационного материала для логопедических занятий) проводится в остальные 16 часов в неделю (ненормированная часть рабочего времени) и реализуется вне рабочего места.

3.5.2. **Регламент реализации индивидуально – ориентированных коррекционных мероприятий. Лист занятости специалиста**  
**Общий расчет времени учителя-дефектолога или логопеда ДОО**  
**(нормируемая часть)**

Ставка	Количество рабочих недель	Нагрузка в неделю	Нагрузка в год	Организационно-методическая работа (в нормированную часть не входит, идет внакладку на нормированную часть)
1		20 часов	720 часов	72 часа

**ЛИСТ ЗАНЯТОСТИ**  
**Учителя – логопеда группы комбинированной направленности для детей с нарушением речи**  
**(1 период)**  
**Старшая группа**

№ п/п	И.Ф. ребенка прошедшего ГПМПК	Подгрупповые занятия		Организационная работа	Индивидуальные занятия с детьми					
		Вторник	Среда		Понедельник	Вторник	Среда	Четверг	Пятница	
1		30 мин.	30 мин.	<b>1. Работа с педагогами, родителями, методическое время (по мере необходимости).</b> <b>2. Промежуточное время между подгрупповыми занятиями (15 мин.)</b>	20		20	20	20	
2					20		20	20		
3					20		20	20		
4					20		20	20		
5					20		20	20		
6		30 мин.	30 мин.		20		20	20		
7					20		20	20		
8					20		20			20
9					20		20			20
10					20	20				20
11					20	20				20
12					20	20				20
13							20		20	20
14							20		20	20
15							20		20	20
16							20		20	20
17							20		20	20

18						20			20	
Всего 20 часов		1ч	1ч			4ч	3ч	3ч	4ч	4ч

**ЛИСТ ЗАНЯТОСТИ  
(2-3 период)**

№ п/п	Ф.И. ребенка прошедшего ГПМПК	Подгрупповые занятия				Индивидуальная работа с детьми				
		Вторник	Среда	Четверг	Организационная работа	Понедельник	Вторник	Среда	Четверг	Пятница
1		30 мин	30 мин	30 мин	Работа с педагогами, родителями, методическое время (по мере необходимости). 2. Промежуточное время между подгрупповыми занятиями (15 мин.)	20	20		20	20
2						20	20		20	20
3						20	20		20	20
4						20	20		20	
5						20	20		20	
6		30 мин	30 мин	30 мин		20			20	
7						20	20		20	
8						20	20		20	
9						20	20			20
10						20		20		20
11						20	20	20		
12						20		20		20
13								20		20
14								20	20	20
15								20		20
16				20			20			
17							20		20	
18								20		20
Всего 20 часов		1 ч.	1 ч.	1 ч.		4ч	3ч	3 ч.	3ч	4ч.

**ЛИСТ ЗАНЯТОСТИ**  
**(подготовительная группа)**

№ п/п	Ф.И. ребенка прошедшего ГПМПК	Подгрупповые занятия				Индивидуальная работа с детьми							
		Вторник	Среда	Четверг	Организационная работа	Понедельник	Вторник	Среда	Четверг	Пятница			
1		25 мин	25 мин	25 мин	Работа с педагогами ДОУ, родителями, методическое время, промежуточное время между подгрупповыми занятиями (10 мин.)								
2													
3													
4													
5													
6													
7													
8													
9													
10													
11		25 мин	25 мин	25 мин									
12													
13													
14													
15													
16													
17													
18													
Всего 20 часов		50м	50м	50м		2ч.10м	3ч	3ч	2ч20м	3ч	4ч.		



## Лист занятости специалиста на индивидуальных занятиях и психолого-педагогической поддержке в режимных моментах

№	Фамилия, имя ребенка	Диагноз	Индивидуальные занятия					Часов в неделю	Участие в режимных моментах
			Пн	Вт	Ср	Чт	Пт		
1								Остальная часть рабочего времени	
	<b>Итого:</b>							20ч	

Всего в неделю: 1 ставка (20 часов (1200 мин))

### 3.6. Описание вариативных форм, способов, методов и средств реализации рабочей программы

#### 3.6.1. Формы организации профессиональной деятельности

В процессе реализации рабочей программы используются различные формы организации образовательной деятельности.

Совместная образовательная деятельность учителя-логопеда с детьми		Самостоятельная деятельность детей	Образовательная деятельность в семье
Непосредственно образовательная логопедическая деятельность	Образовательная деятельность в режимных моментах		
<ul style="list-style-type: none"> <li>Подгрупповая НОД.</li> <li>Индивидуальная НОД.</li> </ul>	<ul style="list-style-type: none"> <li>Пальчиковые игры и упражнения.</li> <li>Мимические, логоритмические, артикуляционные дыхательные гимнастики.</li> <li>Речевые дидактические игры.</li> <li>Коммуникативно-речевые практикумы.</li> <li>Чтение</li> </ul>	<ul style="list-style-type: none"> <li>Сюжетно-ролевые игры.</li> <li>Дидактические игры.</li> <li>Настольно-печатные игры.</li> <li>Словотворчество.</li> <li>Совместная продуктивная и игровая деятельность.</li> <li>Работа в тетради для</li> </ul>	<ul style="list-style-type: none"> <li>Выполнение рекомендаций учителя-логопеда по исправлению нарушений в речевом развитии.</li> <li>Чтение книг, рассматривание иллюстраций.</li> <li>Заучивание скороговорок, потешек,</li> </ul>

	литературном уголке. <ul style="list-style-type: none"> <li>• Тренинги (действия по речевому образцу учителя-логопеда).</li> <li>• Логопедические досуги.</li> </ul>	самостоятельной работы.	чистоговорок, стихотворений. <ul style="list-style-type: none"> <li>• Поручения логопеда.</li> <li>• Наблюдения</li> <li>• Совместная проектная деятельность.</li> </ul>
--	--	-------------------------	---

### **Непосредственная образовательная деятельность**

Количество и продолжительность непосредственной образовательной деятельности (НОД) устанавливаются в соответствии с санитарно-гигиеническими нормами и требованиями (СанПиН 2.4.1.3049-13). Продолжительность занятий 30 мин. Перерывы между занятиями должны быть не менее 10 мин. На 12-15-й минуте занятия целесообразно проводить физкультминутку (1,5—2 мин.) для предупреждения переутомления детей. С этой целью занятия, требующие умственного напряжения, должны чередоваться с занятиями подвижного характера.

Индивидуальные занятия составляют существенную часть работы учителя-логопеда в течение каждого рабочего дня и недели в целом. Они направлены на осуществление коррекции индивидуальных недостатков психофизического, речевого развития воспитанников, создающие определённые трудности в овладении программой. Частота проведения индивидуальных занятий определяется характером и степенью выраженности нарушения, возрастом и индивидуальными психофизическими особенностями детей, продолжительность индивидуальных занятий 20-25 мин.

#### **3.6.2. Специальные методы и технологии организации образовательной деятельности**

В работе учителя-логопеда используются общие и специальные методы коррекционно-развивающей работы:

##### **Общие методы коррекционной работы:**

1. Наглядные: непосредственное наблюдение и его разновидности; опосредованное наблюдение (изобразительная наглядность):

рассматривание игрушек и картин, рассказывание по игрушкам и картинам) и др.

2. Словесные: чтение и рассказывание художественных произведений; пересказ; обобщающая беседа; рассказывание с опорой и без опоры на наглядный материал; заучивание наизусть стихов, небольших рассказов, скороговорок, чистоговорок и др.
3. Практические: дидактические игры и упражнения; игры-драматизации и инсценировки; хороводные игры и др.

Перечисленные методы приобретают **коррекционную специфику** при работе с детьми, имеющими ОВЗ. Наглядные методы в работе дефектолога предполагают показ детям пособий, картин, демонстрацию фильмов, мультимедийных презентаций, обеспечивающих полисенсорную основу восприятия информации. При этом необходимо учитывать особенности дошкольников с нарушениями в развитии (меньший объем восприятия, его замедленный темп, неточности) и применять доступные и качественные наглядные средства (натуральные, изобразительные, символические), строго дозировать и структурировать предлагаемый материал. Кроме того, необходимо заранее подготовить чёткие комментарии, обобщение информации, выделение главного в содержании, предусмотреть активное включение детей в процесс работы на занятиях по различным образовательным областям.

Использование практических методов требует учитывать особенности дошкольников с нарушениями развития (меньший практический опыт, специфика понимания речи, возможное превалирование наглядных форм мышления).

Словесные методы обучения (рассказ, беседа, объяснение и др.) имеют наибольшую специфику в процессе обучения детей с нарушениями в развитии: метод «малых порций» (дробление материала на несколько смысловых частей), сопровождение устного высказывания дефектолога визуальными материалами; привлечение внимания детей к новым словам и определениям с помощью игровых приёмов; алгоритмизированное и структурированное объяснение нового материала; смена деятельности обучающихся (узнавание, воспроизведение, применение); использование приёмов, направленных на развитие наблюдательности, сравнения, аналогии, выделения главного, обобщения и др.

Как правило, практические, наглядные и словесные методы используются в комплексе, что позволяет формировать у детей с нарушениями в развитии

сенсомоторную основу понятий об окружающем мире, помогает им более точно, полноценно воспринимать и осмысливать информацию, удерживать её и перерабатывать.

**Специальные методы работы дифференцируются под образовательные области.**

### **Образовательная область «Речевое развитие»:**

- Методы развития ручной моторики и тонкой моторики пальцев рук.
- Методы формирования языковой установки.
- Методы формирования системы языковых ориентировок.
- Наглядно-слуховой метод.
- Методы развития и коррекции слухового восприятия.
- Вербально-тональный метод.
- Методы развития коммуникации, речевой деятельности и языка, как средства, обеспечивающего развитие речи и мышления.
- Методы коррекции речи.
- Методы профилактики и пропедевтики нарушений чтения и письма.

В качестве приоритетных для учителя-логопеда при этом выступают, согласно ПрАООП для детей с ТНР, методы наблюдения за объектами, демонстрации объектов, обыгрывание, рассматривание иллюстративного материала, драматизация, элементарные опыты, упражнения и различные игры, методы нормализации речевой среды для развития невербальной и вербальной коммуникации, а также психотерапевтические методы и приемы (артпедагогика, приемы релаксации и самовнушения и др.).

Особое внимание следует уделить применению индивидуально ориентированных специфических методов и приёмов коррекционно-логопедической работы: для детей с артикуляционными расстройствами необходимы специфические приёмы нормализации речевой моторики (дифференцированный логопедический массаж, артикуляционная гимнастика); для детей с фонологическим дефицитом – методы и приемы, лежащие в основе формирования системы фонематического восприятия (фонетическая ритмика, методы развития слухового и речевого восприятия и др.); для детей с заиканием – методы нормализации темпо-ритмической организации речи (логопедическая ритмика и др.); для детей с общим недоразвитием речи – методы активизации речи, методы формирования всех компонентов речевой деятельности в течение пребывания ребёнка в детском саду. Кроме того, в работе с детьми, имеющими

ТНР, активно используются компьютерные технологии и дидактические пособия, визуальные средства, обеспечивающие реализацию «обходных путей» развития и сенсорной интеграции, недостаточности слухо-зрительного и рече-двигательного анализаторов при различных формах речевой патологии.

Технологии коррекционно-развивающей работы могут быть представлены в виде схемы.

### **Технологии коррекционно-развивающей работы**





Воспитатели работают над развитием любознательности и познавательной мотивации, формированием познавательных действий, первичных представлений о себе, других людях, объектах окружающего мира, о свойствах и отношениях объектов окружающего мира, о планете Земля как общем доме людей, об особенностях ее природы, многообразии стран и народов мира. Учитель-логопед подключается к этой деятельности и помогает воспитателям выбрать адекватные методы и приемы работы с учетом индивидуальных особенностей и возможностей каждого ребенка с ОНР и этапа коррекционной работы.

Основными специалистами в области **«Социально-коммуникативное развитие»** выступают воспитатели и учитель-логопед при условии, что остальные специалисты и родители дошкольников подключаются к их работе.

В образовательной области **«Художественно-эстетическое развитие»** принимают участие воспитатели, музыкальный руководитель и учитель-логопед, берущий на себя часть работы по подготовке занятий логопедической ритмикой.

Работу в образовательных области **«Физическое развитие»** осуществляют инструктор по физическому воспитанию при обязательном подключении всех остальных педагогов и родителей дошкольников.

### **3.8. Сотрудничество с семьей. Формы совместной образовательной деятельности с родителями**

Во время реализации рабочей программы используется схема взаимодействия с родителями, предложенная А.А. Петрикевич, В.П. Дубровой. Они делят всю работу с родителями на 5 этапов.

**1 этап** - моделирование взаимодействия. При этом необходим учета особенностей каждой семьи, т.е. **индивидуального подхода**. Для анализа данного вопроса предлагается ряд *критериев*:

- 1) проведение в ДОО социологических срезов для получения данных о семьях;
- 2) изучение уровня педагогической культуры родителей и стилей семейного воспитания;
- 3) использование разнообразных форм коллективной и индивидуальной работы;

- 4) изучение запросов, нужд, интересов родителей в соответствии с образовательными потребностями детей с ОВЗ;
- 5) выявление, обобщение, внедрение передового опыта семейного воспитания;
- 6) изучение мнения родителей о работе ДОУ и взаимодействии с педагогическим коллективом.

**2 этап** - установление между воспитателями и родителями благоприятных межличностных отношений с установкой на деловое сотрудничество.

### Основные формы взаимодействия с семьей

Информационно-аналитические	анкетирование, опрос
Наглядно-информационные	информационные стенды, папки-передвижки
Познавательные	родительские собрания, консультации, мастер-классы
Досуговые	праздники, досуговые спортивные мероприятия

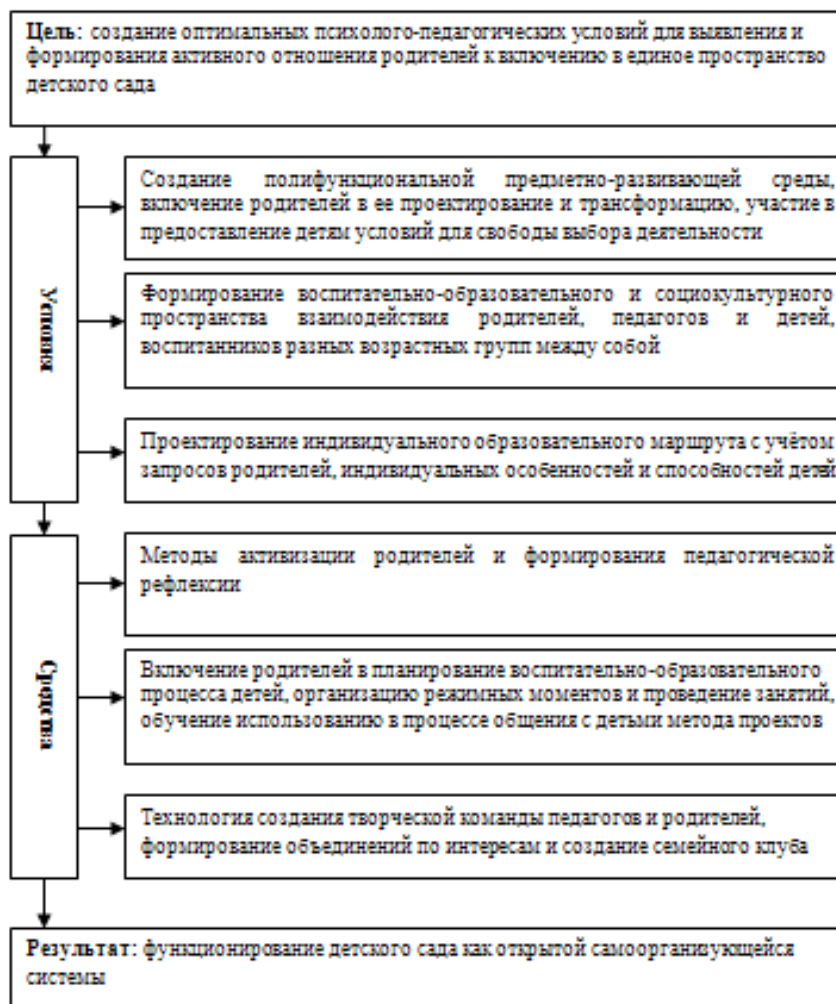
### Схема. Методы активизации родителей





**3 этап** - формирование у родителей более полного образа ребенка и правильного его восприятия, включение родителей в образовательное пространство.

### **Модель включения родителей в воспитательно-образовательное и коррекционно-развивающее пространство ДОО**



Включение родителей в образовательное и коррекционно-развивающее пространство предполагает:

**Информационно-просветительское направление**, опирающееся на методы организации участия родителей в педагогических семинарах, в тематических родительских собраниях в ДОО, подготовка и предоставление родителям информационных листов, тематические беседы-консультации родителей,

беседы-обсуждения данных специальной литературы, совместный с родителями просмотр видеоматериалов о развитии слабовидящих детей с их последующим обсуждением, организация в социальных сетях обмена информацией.

**Консультативно-диагностическое направление**, включающее методы индивидуального консультирования семьи, методы проведения тематических консультации, разработки тематических информационных листов, моделирования педагогических ситуаций, просмотра видеоматериалов с обсуждением.

**Интерактивное дидактико-ориентированное направление предполагает использование методов игрового обучения: используются**

- игры, ориентированные на развитие объединенного внимания ребенка с ОВЗ и родителя;
- игры, стимулирующие речевое развитие ребенка; игры, стимулирующие и побуждающие ребенка с ОВЗ к подражанию;
- игры, активизирующие слух, обогащающие слуховые впечатления, способствующие развитию у ребенка с ОВЗ слухо-двигательной координации;

**Психолого-педагогическое сопровождение ребенка с ОВЗ** (психокоррекционное сопровождение ребенка, компенсаторно-развивающее сопровождение ребенка с ОВЗ специалистом коррекционного профиля).

**4 этап** - изучение педагогической позиции родителей и ознакомление с проблемами семьи в воспитании и обучении дошкольника в связи с особенностями его развития и ОВЗ.

**В связи с этим происходит конкретизация форм сотрудничества в рамках интеграции познавательного и речевого развития обучающихся (на основе ПрООП дошкольного образования):**

- Ознакомление родителей с основными показателями речевого и познавательного развития детей.
- Индивидуальное обсуждение с родителями результатов обследования познавательно - речевого развития детей при их личной встрече со специалистом.
- Привлечение родителей к проведению работы в семье по расширению кругозора детей посредством чтения по рекомендованным спискам

произведений художественной литературы и участия в литературных, математических и др. праздниках.

- Участие родителей в игротеках.

Консультирование родителей связано со спецификой ОВЗ и особых образовательных потребностей детей.

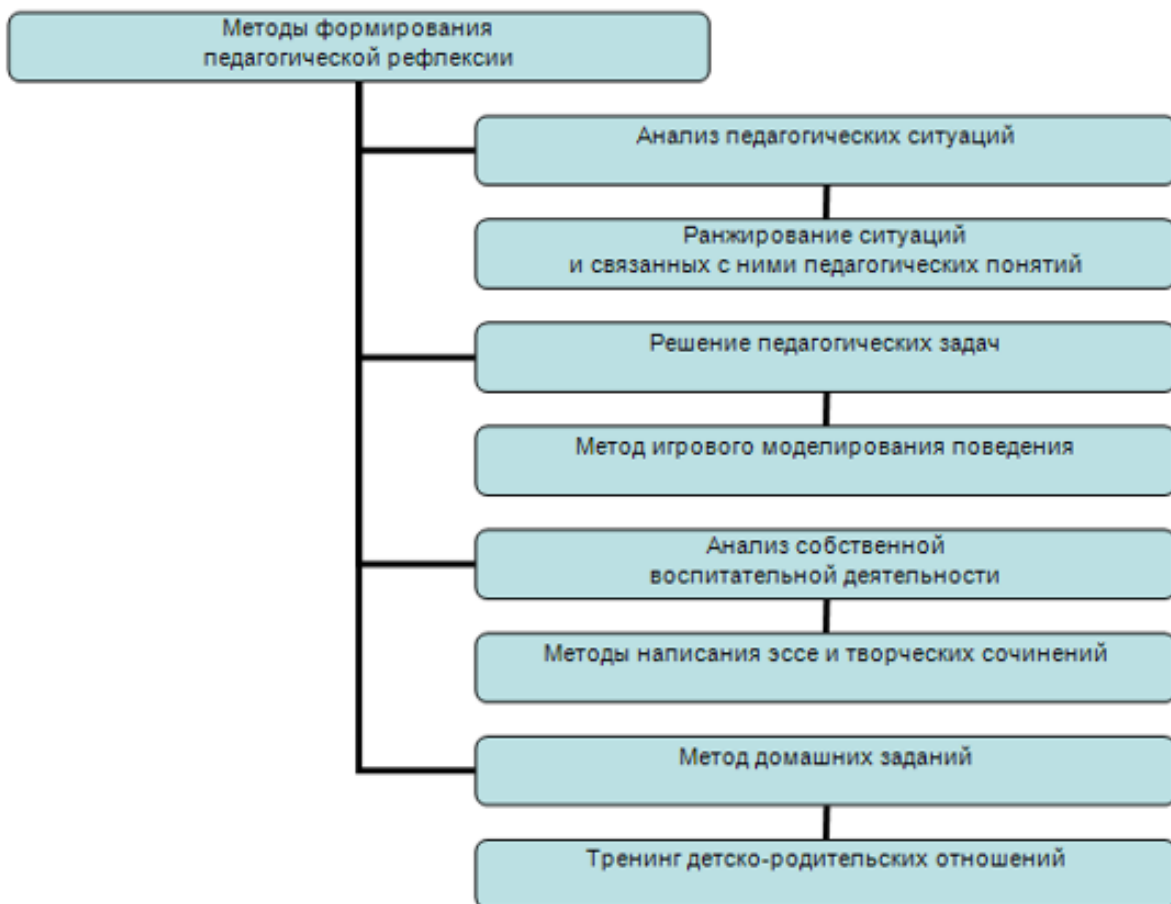
**Ориентируясь на детей с ТНР, консультации их родителей, как и другие формы совместной деятельности с семьей, включают:**

- организацию преемственности в работе ДОО и семьи по вопросам оздоровления, досуга;
- обучение эффективным методам и приемам обучения и воспитания в процессе совместной образовательной деятельности над коррекцией и развитием речи;
- повышение уровня родительской компетентности;
- гармонизацию семейных детско-родительских отношений;

Родители информируются о влиянии эмоционального общения с ребенком на становление его речи - целесообразно обучать родителей основным приемам по стимулированию довербального, начального вербального развития ребенка. В дальнейшем родители подключаются к совместной образовательной деятельности по развитию понимания речи, включающее формирование умения вслушиваться в обращенную речь, выделять названия предметов, действий и некоторых признаков; формирование понимания обобщающего значения слов; подготовка к восприятию диалогической и монологической речи – и переводу ее в активную речь, помогают закрепить сформированные логопедом навыки связной, грамматически и орфоэпически правильно оформленной речи.

**5 этап** - объединение родителей в группы по интересам, создание семейных гостиных и семейных клубов.

## Схема. Методы формирования педагогической рефлексии



### 3.9. Мониторинг индивидуального развития детей

Обследование проводится со всеми детьми группы систематически в сентябре, когда ребёнок поступает в группу и в мае, с целью выявления качественных изменений в развитии ребёнка в результате образовательно-воспитательного процесса, организованного специалистами образовательного учреждения.

#### Мониторинг эффективности коррекционно-развивающего процесса, осуществляемого учителем – логопедом

#### Уровень готовности детей к обучению грамоте

№ п/п	Фамилия, имя.	Звуко произношение	Звуковой анализ				Фонематический слух	Знание букв, чтение	Графическое письмо	Уровень
			Гласный в начале слова	Гласный в конце слова	Согласный в начале слова	Согласный в конце слова				
1										
2										
3										
4										
5										

Методики обследования:	Направления обследования:	Фиксация результатов
<ul style="list-style-type: none"> <li>Тверская О.Н., Кряжевских Е.Г. альбом для обследования речевого развития детей 3-7 лет. Экспресс-диагностика. Речевая карта для обследования в подготовительной группе ДОУ. Мазанова Е.В. Обследование речи детей 6-7 лет с ОНР.</li> </ul>	<ul style="list-style-type: none"> <li>сформированность представление об окружающем (беседа, вопросы которой дифференцированы по возрасту);</li> <li>психическое развитие и состояние речемыслительной деятельности;</li> <li>состояние устной речи (логопедическое обследование);</li> <li>дифференцированная диагностика первичных и вторичных речевых нарушений;</li> </ul>	<p>Результаты исследования диагностического направления фиксируются в индивидуальных протоколах обследования, на основании которых составляются речевые карты, характеристики на воспитанников. Если необходимо, то разрабатываются индивидуальные образовательные маршруты на каждого воспитанника.</p>

	<ul style="list-style-type: none"><li>• сформированность предпосылок к овладению письменной речью;</li><li>• диагностика общей способности к обучению, обследование учебных навыков;</li></ul>	
--	--	--

## **Библиографический список**

1. Агранович З.Е //Сборник домашних заданий в помощь логопедам и родителям для преодоления лексико-грамматического недоразвития речи у дошкольников с ОНР.- СПб.: «Детство-Пресс», 2001.
2. Алексеева, М.М., Методика развития речи и обучения родному языку дошкольников / М.М. Алексеева, В.И. Яшина. – М., 1998. – 240с.
3. Арефьева Л.Н.// Лексические темы по развитию речи детей 4-8 лет. – М.: Сфера, 2008
4. Бардышева Т.Ю., Моносова Е.Н. Логопедические занятия в детском саду. Старшая группа. - М.: Издательство «Скрипторий 2003», 2010. — 240 с.
5. Бардышева Т.Ю., Моносова Е.Н. Логопедические занятия в детском саду. Подготовительная к школе группа. - М.: Издательство «Скрипторий 2003», 2011. — 240 с.
6. Большева, Т.В. Учимся по сказке. Развитие мышления дошкольников с помощью мнемотехники: Учебно-методическое пособие. 2-е изд. Испр. / Т.В. Большева. – СПб.: «Детство-Пресс», 2005. – 96с. + 48с. цв. ил.
7. Васильева С.В., Соколова Н.//Логопедические игры для дошкольников (с приложением). - М.: «Школьная пресса», 2001.
8. Глинка Г.А. Буду говорить, читать, писать правильно. СПб: Питер, 1996.
9. Е.В. Кузнецова, Е.В. Тихонова //Ступеньки к школе. Обучение грамоте детей с нарушениями речи: Конспекты занятий.-М.: ТЦ «Сфера», 1999.
10. Жукова, Н.С., Мастюкова Е.М., Филичева Т.Б. Преодоление общего недоразвития речи у дошкольников. 2-е изд. М., 1900. – 280С.
- 11.Каше Г. А. Подготовка к школе детей с недостатками речи. М: Прос., 1985.

- 12.Каше, Г.А. Подготовка к школе детей с недостатками речи / Г.А.Каше. – М., 1985. - 160с.
- 13.Козырева Л.М. Звуковые разминки и упражнения для совершенствования техники чтения, Москва: Издатшкола 2000.
- 14.Коноваленко В.В., Коноваленко С.В. Фронтальные логопедические занятия в подготовительной группе для детей с ФФНР. М.: 1998.
- 15.Коноваленко В.В., Коноваленко С.В.Индивидуально - подгрупповая работа с детьми по коррекции звукопроизношения. М.: 1998.
- 16.Крупенчук О.И.// Научите меня говорить правильно. – С.-Пб.: Литера, 2001.
- 17.Куликова Т.А. Мастерская букв, М.: 1997.
- 18.Лопухина И. Логопедия – 550 занимательных упражнений для развития речи, М.: «Аквариум», 1996.
- 19.Макарова В.Н., Ставцева Е.А., Едакова М.Н. Диагностика развития речи дошкольников: Методическое пособие. – М.: Педагогическое общество России, 2007. – 80с.
- 20.Максимова Е.А. //Готовим пальчики к письму: развивающая программа по подготовке к школе/Е.А. Максимова (и др.). – М.: Обруч
- 21.Нищева Н.В. //Конспекты подгрупповых занятий в подготовительной к школе группе детского сада для детей с ОНР.- СПб.: ДЕТСТВО-ПРЕСС, 2008. – 448 с.
- 22.Нищева Н.В. // Программа коррекционно-развивающей работы в логопедической группе детского сада для детей с ОНР (с 4 до 7 лет). – СПб.: ДЕТСТВО-ПРЕСС, 2007. – 352 с.
- 23.Пожиленко Е, А // Волшебный мир звуков и слов (Пособие для логопедов). - М.: ВЛАДОС, 2001.



- 24.С.П Цуканова, Л.Л Бетц //учим ребёнка говорить и читать . Конспекты занятий по развитию Фонематической стороны речи и обучению грамоте детей старшего дошкольного возраста-М.: Издательство ГНОМ и Д, 2006.
- 25.Савельева Е.// 305 веселых загадок в стихах. – Новосибирск, 2008.
- 26.Селиверстов В.И. Речевые игры с детьми, М.: Владос, 1994.
- 27.Соловьева, О.И. Говори правильно: Альбом по развитию речи. – М., 1966. – 68с.
- 28.Спирова, Л.Ф., Ястребова Л.В. Обследование лексического запаса и грамматического строя языка // Методы обследования нарушений речи у детей / Под ред. И.Ф. Власенко, Г.В. Чиркиной. – М., 1992. – 165с.
- 29.Туманова Т.В. Формирование звукопроизношения у дошкольников, М.: Гном-пресс, 1999.
- 30.Филичева Т.Б., Чиркина Г. В., Туманова Т.В //Коррекционное обучение и воспитание детей с общим недоразвитием речи. - М.2009.
- 31.Филичева, Т.Б. Особенности формирования речи у детей дошкольного возраста / Т.Б. Фомичева. – М., 2000. – 280с.
- 32.Филичева, Т.Б. Развитие речи дошкольников /Т.Б. Филичева, А.В. Соболева. – М., 2003. – 304с.
- 33.Филичева, Т.Б., Чиркина, Г.В. Подготовка к школе детей с общим недоразвитием речи в условиях специального детского сада. Учеб. пособие. – М., 1991. – 126с.